

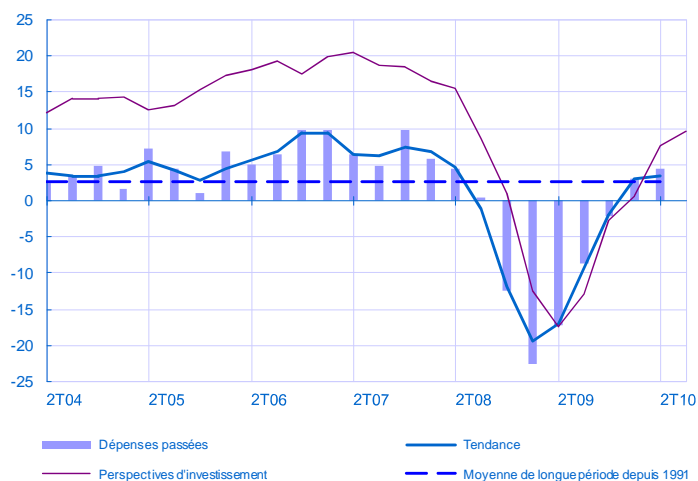
## Investissement, Marges et Situation de trésorerie dans l'Industrie

Les résultats des enquêtes sont désormais publiés selon la nouvelle nomenclature d'activité française, NAF révision 2 (cf. annexe méthodologique)

Les **trésoreries** se sont améliorées et se situent à un niveau supérieur à leur moyenne de longue période. Les **dépenses d'investissement** se sont accrues par rapport au trimestre précédent, et elles devraient encore progresser sur les prochains mois. Les **marges** sont demeurées stables. Les **résultats bruts d'exploitation** sont apparus en hausse depuis deux trimestres.

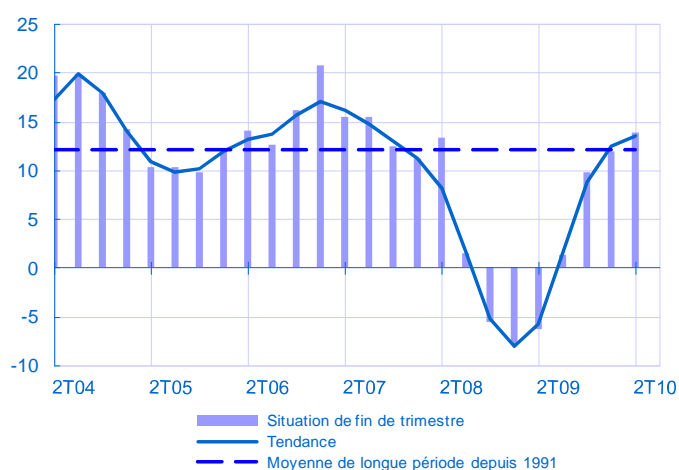
### Dépenses d'Investissement

Solde d'opinion en CVS



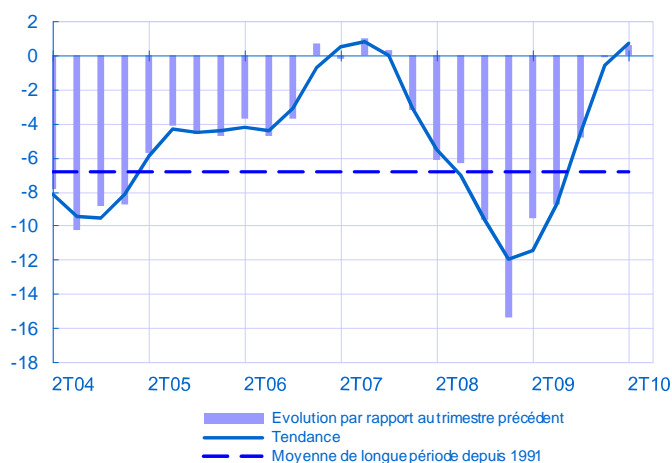
### Situation de trésorerie

Solde d'opinion en CVS



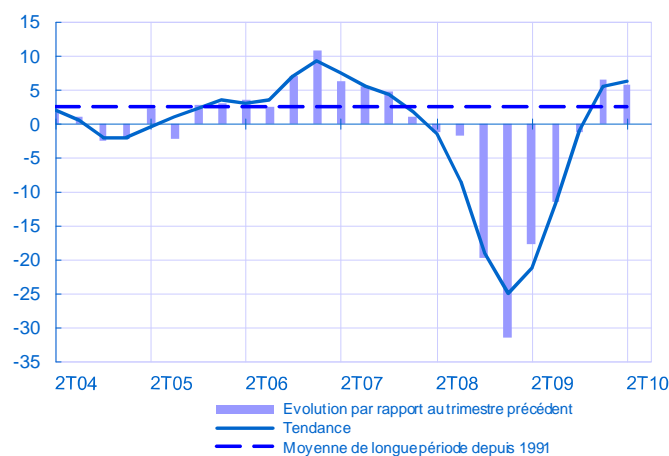
### Marges Globales

Solde d'opinion en CVS



### Résultat Brut d'Exploitation

Solde d'opinion en CVS



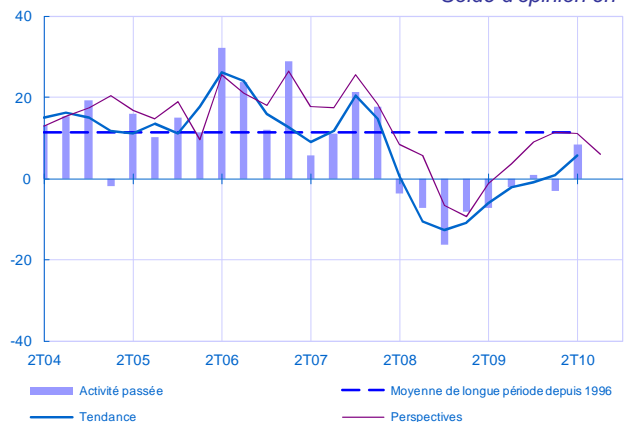
Ensemble Industrie	1T 09	2T 09	3T 09	4T 09	1T 10	2T 10
<b>Dépenses d'investissement</b>						
Evolution par rapport au trimestre précédent	-23	-17	-9	-2	3	4
Perspectives pour le prochain trimestre	-18	-13	-3	1	8	10
<b>Situation de trésorerie</b>	-8	-6	1	10	12	14
<b>Marges globales</b>	-15	-10	-9	-5	0	1
<b>Marges à l'exportation</b>	-17	-9	-9	-7	1	2
<b>Résultat brut d'exploitation</b>	-31	-18	-11	-1	6	6

## Construction

L'activité dans la construction a progressé par rapport au trimestre précédent du fait du rebond de l'activité dans les travaux publics. Les carnets de commandes se sont maintenus à un niveau jugé normal. Les perspectives font état d'une poursuite de la progression de l'activité, de manière légèrement plus soutenue dans les travaux publics que dans le bâtiment.

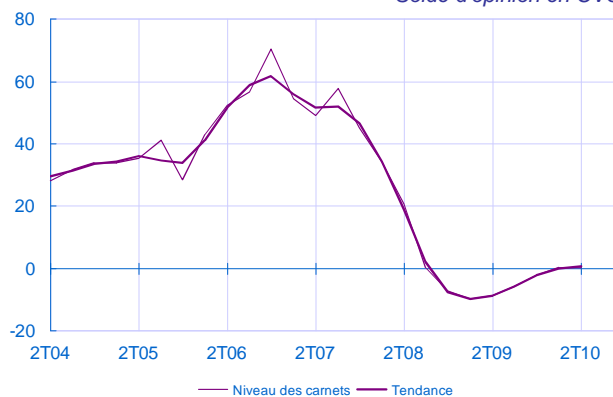
### Évolution de l'activité dans la Construction

Solde d'opinion en CVS



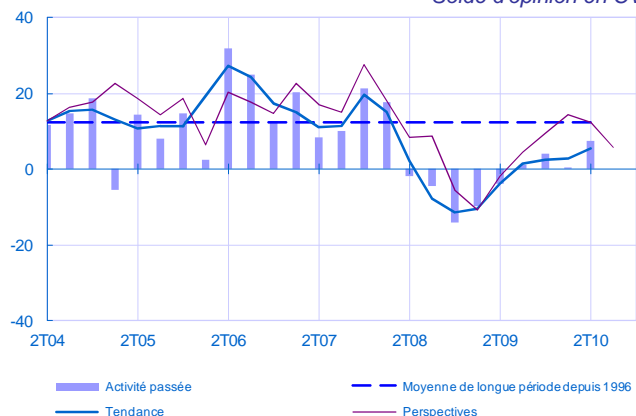
### Carnets de commandes dans la Construction

Solde d'opinion en CVS



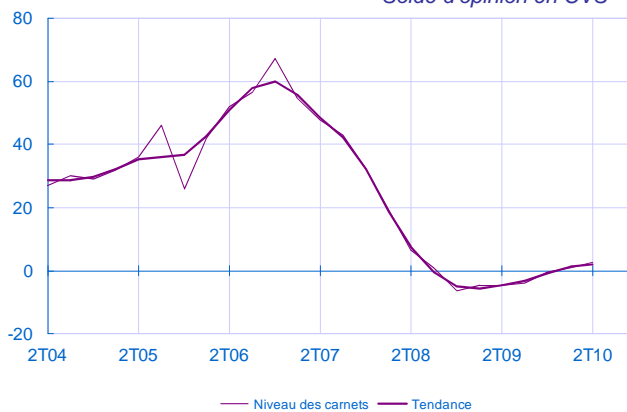
### Évolution de l'activité dans le Bâtiment

Solde d'opinion en CVS



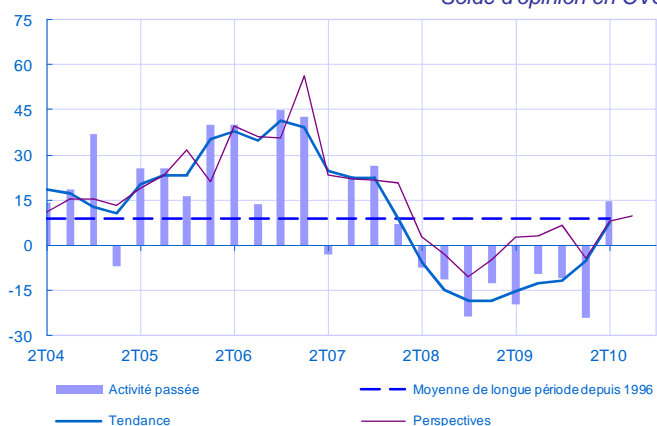
### Carnets de commandes dans le Bâtiment

Solde d'opinion en CVS



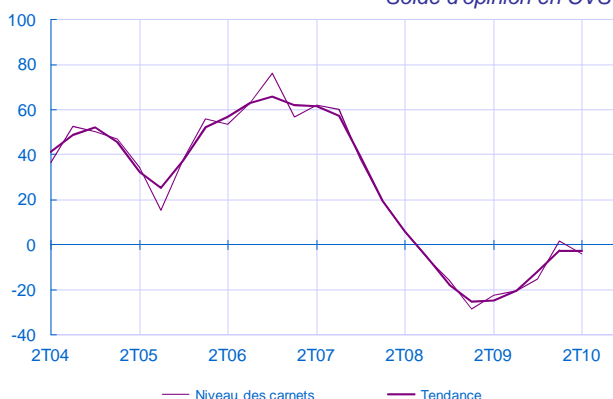
### Évolution de l'activité dans les Travaux publics

Solde d'opinion en CVS



### Carnets de commandes dans les Travaux publics

Solde d'opinion en CVS



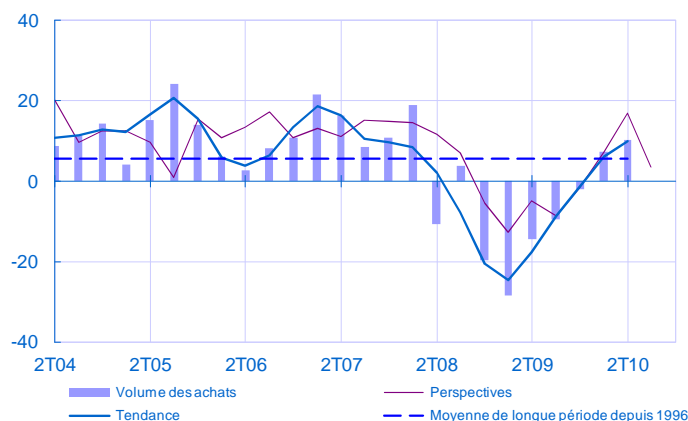
		1T 09	2T 09	3T 09	4T 09	1T 10	2T 10
<b>Ensemble construction</b>	Activité passée	-8	-7	-2	1	-3	8
	Perspectives	-1	4	9	12	11	6
	Carnets de commandes	-10	-9	-6	-2	0	0
<b>Bâtiment</b>	Activité passée	-10	-4	1	4	0	7
	Perspectives	-2	5	9	14	12	6
	Carnets de commandes	-5	-5	-4	0	1	3
<b>Travaux publics</b>	Activité passée	-13	-20	-10	-11	-24	15
	Perspectives	3	3	6	-5	8	10
	Carnets de commandes	-29	-22	-20	-15	1	-4

## Commerce de Gros

Les **volumes négociés** ont vu leur croissance se poursuivre par rapport au trimestre précédent. Le niveau des **commandes de carnets** s'est légèrement amélioré. Les **stocks** se sont maintenus à un niveau jugé normal. Les **prévisions** sont orientées vers une stabilité pour le prochain trimestre.

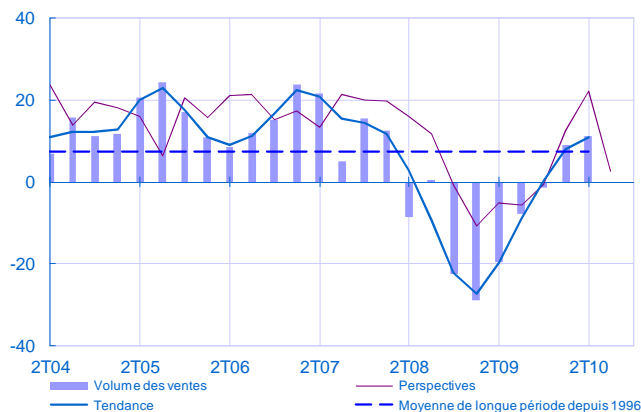
### Evolution des achats dans le Commerce de Gros

Solde d'opinion en CVS



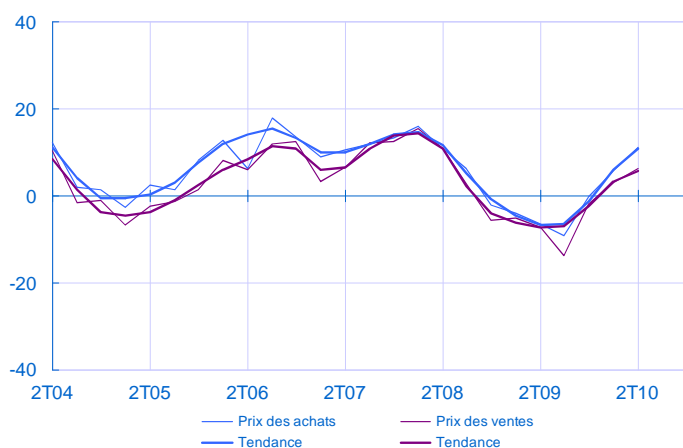
### Evolution des ventes dans le Commerce de Gros

Solde d'opinion en CVS



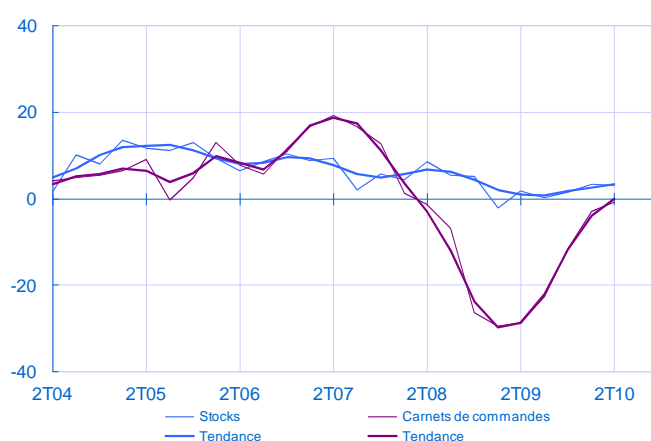
### Prix des achats et des ventes

Solde d'opinion en CVS



### Stocks et carnets de commandes

Solde d'opinion en CVS



Ensemble Commerce de Gros	1T 09	2T 09	3T 09	4T 09	1T 10	2T 10
Volume des achats : évolution / trimestre précédent	-29	-15	-10	-2	7	10
Volume des ventes : évolution / trimestre précédent	-29	-20	-8	-1	9	11
Prix des achats : évolution / trimestre précédent	-4	-6	-9	0	6	11
Prix des ventes : évolution / trimestre précédent	-5	-7	-14	-2	3	6
Carnets de commandes	-30	-29	-23	-12	-3	-1
Stocks	-2	2	0	1	3	3
Volume des ventes : perspectives / prochain trimestre	-5	-6	-1	12	22	2

**Note méthodologique*****Solde d'opinion***

Le solde d'opinion est la somme des opinions positives et négatives donnée par les chefs d'entreprise, pondérée par l'effectif de l'entreprise et redressée par la valeur ajoutée de chaque secteur pour la trésorerie (effectifs moyens pour la construction, CA HT pour le commerce de gros). Un solde positif indique qu'une majorité de répondants estime que la variable mesurée a progressé.

Le solde d'opinion, dont la valeur est comprise entre - 200 et + 200, reflète au niveau agrégé les réponses positives ou négatives données par les chefs d'entreprise suivant une échelle de notation à sept graduations (trois degrés d'estimation autour de la normale).

***Séries***

L'ensemble des séries (CVS et Trend) est disponible sur le site Internet de la Banque de FRANCE :

<http://www.banque-france.fr/fr/statistiques/base/enqconj/html/enqconj.htm>

***Désaisonnalisation***

Les séries sont désaisonnalisées additivement par la méthode X12-ARIMA. La série brute (B) est décomposée en trois composantes : trend/cycle (T), saisonnier (S) et irrégulier (I). Les séries CVS publiées correspondent à la série brute sans la composante saisonnière (B-S) qui est aussi la somme du trend et de l'irrégulier (T+I).

***Perspectives***

Les réponses aux questions sur les perspectives de production et d'activité pour le mois à venir (T+1/T) sont corrigées des biais identifiés. Une équation économétrique étalonne les deux variables de perspectives (Production et Activité) par rapport aux variables décalées de réalisation.

***Moyenne de long terme***

La moyenne de long terme est calculée sur la profondeur maximale des séries, soit 1991 pour l'Industrie, 1996 pour le Commerce de gros et la Construction.

***Nomenclature d'Activité Française révision 2***

La nomenclature d'activités française révision 2 (NAF Rév. 2, 2008) est la nomenclature statistique nationale d'activités qui s'est substituée depuis le 1<sup>er</sup> janvier 2008 à la NAF Rév. 1 datant de 2003.

Accédez aux postes et à leur description par l'arborescence :

<b><u>Niveau 1</u></b> 21 sections	<b><u>Niveau 2</u></b> 88 divisions	<b><u>Niveau 3</u></b> 272 groupes	<b><u>Niveau 4</u></b> 615 classes	<b><u>Niveau 5</u></b> 732 sous-classes
---------------------------------------	----------------------------------------	---------------------------------------	---------------------------------------	--------------------------------------------

## Annexe : La nouvelle nomenclature d'activités NAF révision 2

La nouvelle nomenclature d'activités française NAF rév. 2 est entrée officiellement en vigueur au 1<sup>er</sup> janvier 2008. Elle constitue la déclinaison française de la nomenclature d'activités européenne révisée NACE rév. 2, dans laquelle elle s'emboîte.

L'objectif de la révision était de moderniser les nomenclatures et de faciliter les rapprochements des grands systèmes de classification utilisés dans le monde pour favoriser les comparaisons internationales (notamment avec la CITI, classification internationale par type d'industrie).

L'ancien schéma de codification en NAF 2003 sur 4 positions est ainsi abandonné au profit d'une codification en 5 positions (code NACE pour les 4 premiers caractères et une position spécifique nationale sous forme de lettre).

Parallèlement, la NES –nomenclature économique de synthèse spécifiquement française- est supprimée. En effet cette nomenclature, strictement française, ne permettait pas de comparaisons internationales car elle ne s'emboîtait pas dans l'arborescence de la CITI et de la NACE.

La nomenclature agrégée - NA 2008- se substitue à la nomenclature économique de synthèse (NES). Par rapport à celle-ci, elle introduit des modifications importantes dans la composition des regroupements sectoriels.

Le tableau suivant présente de façon synthétique les **principales** modifications apportées au niveau des regroupements sectoriels agrégés de l'industrie manufacturière, de la construction et du commerce de gros publiés dans le supplément trimestriel :

NA 2008		NES 2003	
Code	Intitulé	Code	Intitulé
<b>Investissement, Marges et Situation de trésorerie dans l'industrie</b>			
CZ	Industrie manufacturière (*)		(Agrégation EB+EC+ED+EE+EF)
<b>Construction</b>			
FZ	Ensemble Construction (**)	EH	Ensemble Construction
	F41 Construction de Bâtiment F43 Travaux de construction spécialisée (partiel)	H01	Bâtiment
	F42 Génie civil F43 Travaux de construction spécialisée (partiel)	H02	Travaux publics
<b>Commerce de gros</b>			
GZ2	Ensemble commerce de gros (hors automobile)	J2	Ensemble commerce de gros

\* Le niveau de regroupement C2 « Cokéfaction et raffinage » est hors champ de l'enquête.

\*\* Le niveau de regroupement 411 « Promotion Immobilière » est hors champ de l'enquête.

Les séries publiées ont toutes été rétopolées en nouvelle nomenclature NAF Révision 2.