



1^{er} août 2023

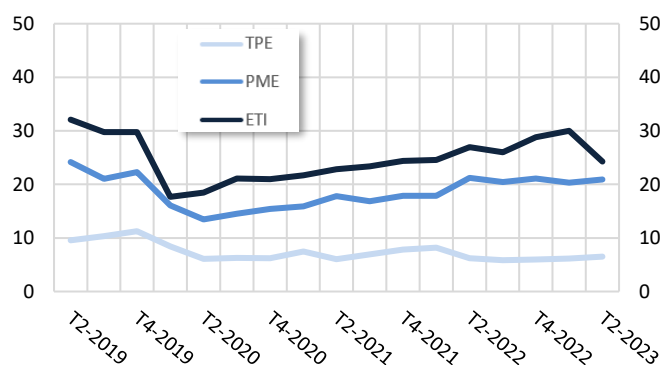
Accès des entreprises au crédit en France • 2^{ème} trimestre 2023

Selon les entreprises, les demandes de crédits sont stables et bien servies

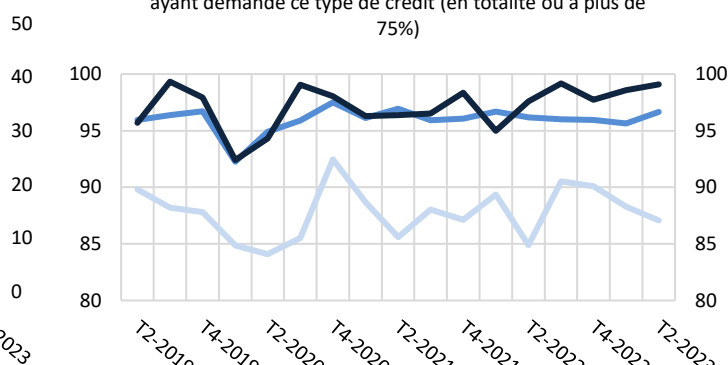
- La proportion d'entreprises ayant sollicité de nouveaux crédits est stable au T2 2023, avec une légère diminution pour les crédits d'investissement demandés par les ETI.
- Le taux d'obtention de crédits se maintient à un niveau très élevé pour les crédits d'investissement. Il augmente pour les crédits de trésorerie accordés aux TPE.
- La proportion d'entreprises déclarant une hausse du coût du crédit continue d'augmenter, mais avec une ampleur moindre que les trimestres précédents.

La Banque de France mène une enquête trimestrielle auprès d'entreprises sur leur accès au financement bancaire ; environ 4 000 PME et 500 ETI ont répondu, ainsi que 1 500 TPE grâce à un partenariat avec la Fédération des Centres de Gestion Agréés (FCGA). N.B. : seuls les crédits bancaires sont considérés ici ; les ETI ont aussi accès au marché des titres privés, ce qui leur offre des sources de financement supplémentaires non décrites par cette enquête.

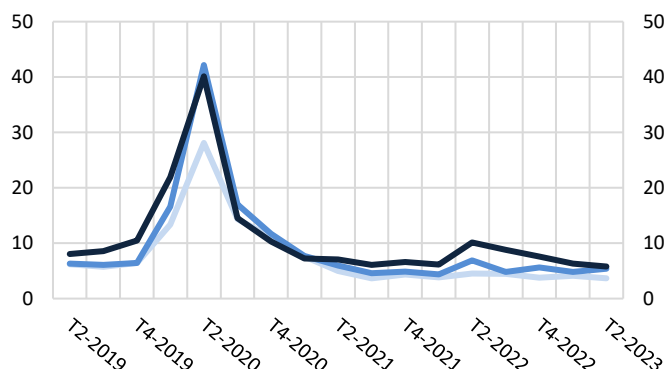
1. Demande de crédits d'investissement en % des entreprises



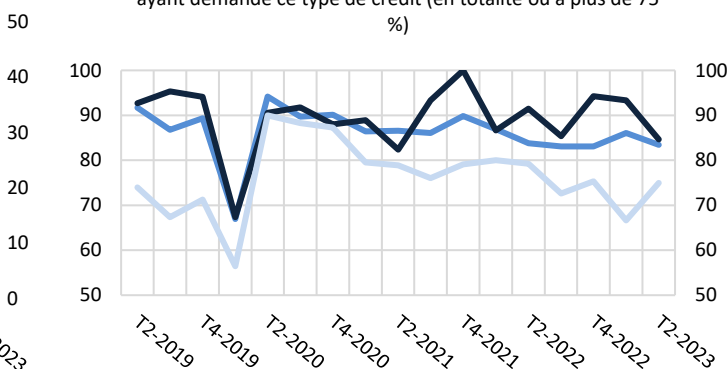
2. Obtention de crédits d'investissement en % des entreprises ayant demandé ce type de crédit (en totalité ou à plus de 75%)



3. Demande de crédits de trésorerie en % des entreprises



4. Obtention de crédits de trésorerie en % des entreprises ayant demandé ce type de crédit (en totalité ou à plus de 75%)



Données non corrigées des variations saisonnières, proportion d'entreprises en % ; hors utilisation de lignes de crédit obtenues précédemment
Champ : Entreprises avec une autonomie de décision en matière de demande de crédit : TPE = 0 – 9 salariés ; PME = 10 – 249 salariés ; ETI = 250 – 4999 salariés

Nouveaux crédits d'investissement

- La proportion d'entreprises ayant demandé des nouveaux crédits (Cf. graphique 1 sur la figure ci-dessus) est stable au T2 2023 pour les TPE, en légère augmentation pour les PME, et diminue pour les ETI à 24 % après 30 % au T1 2023.
- Les taux d'obtention pour ces demandes de crédits demeurent très élevés : 87 % des TPE, 97 % des PME et 99 % des ETI ayant demandé un prêt l'ont obtenu en totalité ou à plus de 75 % (Cf. graphique 2).

Nouveaux crédits de trésorerie

- La proportion d'entreprises ayant demandé des nouveaux crédits (Cf. graphique 3) est stable à un niveau bas pour les TPE, les PME et les ETI.
- Le taux d'obtention pour ce type de crédit diminue pour les PME à 83 % (contre 86 % au T1 2023), et dans une proportion plus élevée pour les ETI à 85 % (contre 93 % au T1 2023). Il augmente toutefois à 75 % pour les TPE, ces dernières bénéficiant d'un taux d'obtention plus élevé en moyenne qu'avant la crise Covid.



Compléments

1. Lignes de crédit

Pour leurs besoins d'exploitation, les PME et les ETI peuvent faire appel à leur banque pour obtenir, souvent en début d'année, des lignes de crédit leur donnant droit à tirage au cours de l'année.

- Les demandes augmentent d'un point pour les PME comme pour les ETI : ainsi, 34 % des PME et 46 % des ETI ont fait une demande au cours des 12 derniers mois.
- Ces demandes sont toujours largement satisfaites (entièrement ou à plus de 75 %), dans 95 % des cas pour les PME et les ETI.
- 53 % des PME ont utilisé des lignes de crédit ce trimestre, soit 1 point de moins qu'au trimestre précédent. 62 % des ETI ont tiré sur leurs lignes de crédit, ce qui représente également d'une diminution d'un point par rapport au T1 2023.

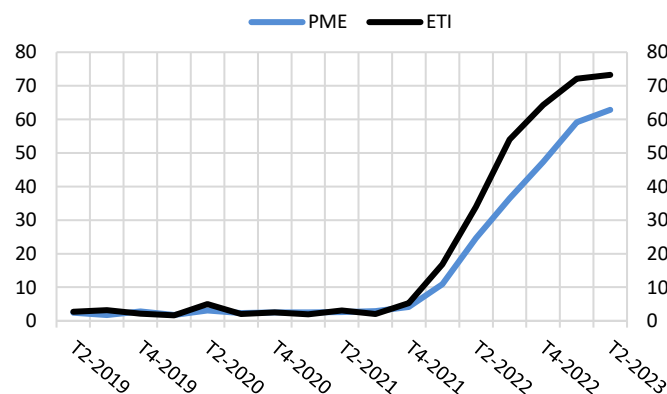
2. Obtention de nouveaux crédits d'équipement

Parmi les crédits d'investissement, les crédits d'équipement sont destinés à financer des immobilisations incorporelles ou corporelles, hors biens immobiliers.

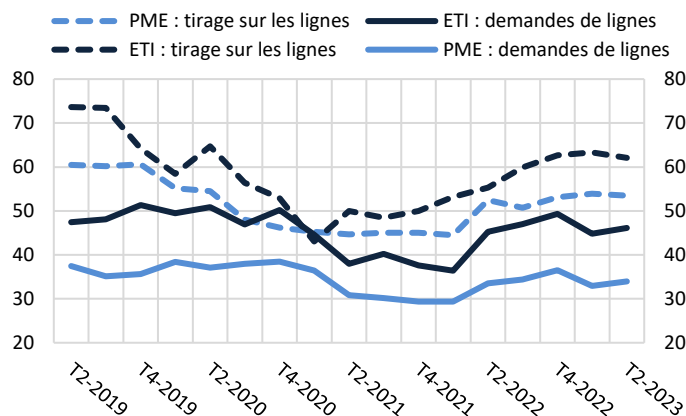
- Le taux d'obtention pour les crédits d'équipement demeure élevé pour toutes les tailles d'entreprises : 89 % des TPE, 94 % des PME et 96 % des ETI ayant sollicité ce type de crédit l'ont obtenu (entièrement ou à plus de 75 %).

3. Evolution du coût du crédit

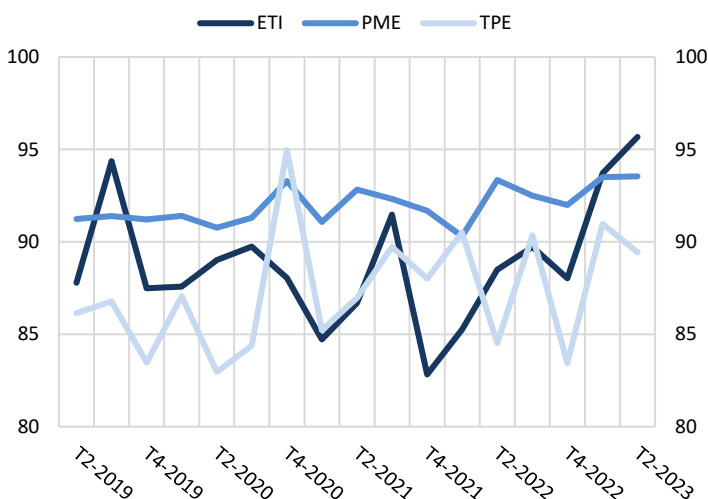
Proportion d'entreprises déclarant une hausse du coût du crédit (en %)



Proportion d'entreprises ayant fait une demande de lignes de crédit (sur les 12 derniers mois, en %) et proportion d'entreprises ayant tiré sur les lignes existantes (au cours des 3 derniers mois, en % des entreprises ayant obtenu une nouvelle ligne)



Proportion d'entreprises ayant obtenu des crédits d'équipement en totalité ou à plus de 75% (en % des entreprises ayant fait une demande)



- Au T2 2023, la proportion d'entreprises déclarant une hausse du coût global du crédit par rapport à leurs précédentes demandes de crédit continue d'augmenter, toutefois avec un moindre ampleur qu'aux trimestres passés.
- 63 % des PME et 73 % des ETI rapportent une hausse du coût du crédit obtenu par rapport à leurs précédentes demandes.

