



**SERVICE GESTIONNAIRE DES FICHIERS
D'INCIDENTS DE PAIEMENT
SGFIP**

FICHER CENTRAL DES CHÈQUES

**NOTICE D'UTILISATION
POUR LA CONSULTATION
DU FICHER CENTRAL DES CHÈQUES
PAR LE PORTAIL BANCAIRE INTERNET
DE LA BANQUE DE FRANCE**



Mars 2022

Table des matières

Table des matières

Introduction.....	3
1. Généralités.....	4
1.1 Structure de l'écran Accueil du Fichier central des chèques.....	4
1.2 Accès à la consultation du FCC.....	6
2. La consultation d'une personne physique.....	7
2.1 Consultation personne physique.....	7
2.2 Dossier personne physique inexistant.....	8
2.3 Liste des homonymes.....	9
2.4 Relevé global personne physique.....	10
2.5 Relevé d'incidents personne physique.....	11
2.6 Titulaire(s) d'un compte.....	13
2.7 Relevé d'interdictions judiciaires.....	14
3. La consultation d'une personne morale immatriculée.....	15
3.1 Consultation personne morale immatriculée.....	15
3.2 Dossier personne morale inexistant.....	16
3.3 Relevé global personne morale.....	17
3.4 Relevé d'incidents personne morale.....	18
3.5 Titulaire(s) d'un compte.....	19
4. La consultation d'une personne morale non commerciale ou d'un entrepreneur individuel à responsabilité limitée (EIRL).....	20
4.3 Consultation infructueuse d'une personne morale non commerciale ou d'un EIRL.....	22
4.4 Écran liste.....	23
4.5 Relevé global d'une personne morale non commerciale ou d'un EIRL.....	25
4.6 Relevé d'incidents d'une personne morale non commerciale ou d'un EIRL.....	26
5. La consultation des Titulaires d'un compte.....	27
5.1 Consultation titulaire(s) d'un compte.....	27
5.2 Dossier RIB inexistant.....	28
5.3 Titulaire(s) d'un compte.....	29
6. Messages d'erreur.....	30
7. Trucs et astuces.....	32
8. ANNEXES.....	33
8.1 Portail.....	33
8.2 Espace Documentaire.....	33
8.3 Plan du site.....	34
8.4 Contacts.....	34

Introduction

Dans le cadre du dispositif légal mis en place pour garantir la sécurité du chèque, l'article R131-44 du code monétaire et financier fait obligation aux banquiers habilités à être tirés de chèques d'interroger la Banque de France avant de procéder à la première délivrance de formules de chèques à un nouveau titulaire de compte. Les réponses doivent être conservées pendant deux ans.

De plus, l'article L131-85 alinéa 5 du code monétaire et financier précise que les établissements de crédit, les sociétés de financement, les organismes mentionnés au 5 de l'article L. 511-6, les établissements de monnaie électronique et les établissements de paiement utilisent ces informations comme élément d'appréciation avant d'accorder un financement, une ouverture de crédit ou de délivrer un moyen de paiement.

En outre, l'article R. 312-4-3 du code monétaire et financier prévoit, notamment, que sont considérés en situation de fragilité financière, pour l'application du II de l'article L. 312-1 et de l'article L. 312-1-3 du même code, « *1° Les personnes au nom desquelles un chèque impayé ou une déclaration de retrait de carte bancaire est inscrit pendant trois mois consécutifs au fichier de la Banque de France centralisant les incidents de paiement de chèques* ».

Enfin, la convention entre la Banque de France et le Groupement des Cartes Bancaires « CB » relative à la centralisation des retraits de carte bancaire précise que celle-ci vise à éviter qu'un établissement de crédit ne délivre une carte bancaire en ignorant qu'un titulaire de compte a antérieurement fait l'objet d'une décision de retrait.

L'accès du FCC via le Portail bancaire internet de la Banque de France permet une consultation en temps réel ou en différé.

La consultation via ce portail propose quatre procédures dont l'objet est de fournir, en temps réel, des informations relatives à des dossiers de personnes physiques, de personnes morales immatriculées et des personnes morales non commerciales ou aux Entrepreneurs Individuels à Responsabilité Limitée (EIRL) recensées dans le Fichier Central des Chèques.

Les trois premières procédures permettent d'obtenir des informations sous forme de relevés nominatifs globaux, à partir desquels on peut obtenir le détail des déclarations :

- d'incidents de paiement de chèques,
- de décisions de retrait de carte bancaire pour usage abusif,
- d'interdictions judiciaires d'émettre des chèques (pour les personnes physiques uniquement).

La quatrième procédure permet pour une coordonnée bancaire enregistrée au FCC d'obtenir la liste de toutes les personnes physiques et/ou morales déclarées pour ce compte bancaire.

REMARQUE :

↳ Les descriptifs de personnes, physiques ou morales ou EIRL, illustrant le présent guide (reproductions d'écrans) sont des exemples fictifs.

1. Généralités

1.1 Structure de l'écran Accueil du Fichier central des chèques



Accueil du Fichier central des chèques



Un écran est constitué de deux zones distinctes :

- La zone « Bandeau » qui comporte :

➤ 6 onglets :

Portail : permet de revenir à l'écran d'accueil du Portail bancaire internet de la Banque de France

Espace documentaire : permet d'accéder à l'espace documentaire des fichiers d'incidents de paiement (FCC, FICP, FNCI)

Plan du site : permet d'accéder à la page décrivant le plan du site

Contacts : permet d'obtenir les coordonnées du FCC

Aide : permet d'accéder au sommaire de l'aide du FCC

Quitter : permet de fermer la session

- Le lien « **IDENTIFIANT PORTAIL** » permet de connaître, à tout moment, les caractéristiques de votre certificat :

- date de personnalisation
- date de fin de validité
- services attribués au certificat
 - Consultation NON/OUI
 - Mise à jour NON/OUI (si oui détail du champ d'action)
 - Interdits Multi-comptes NON/OUI (si oui détail du champ d'action)
- les caractéristiques de la session en cours

Les maquettes de ces différents écrans sont reproduites en [annexe](#).

- Cinq boutons d'accès :

Consultation

permet d'accéder à l'écran de consultation du Fichier Central des Chèques

Informations Interdits Multi-Comptes

permet d'accéder à l'écran Informations Interdits Multi-Comptes par le Fichier Central des Chèques

Gestion Chèques impayés retraits cartes

Déclaration

Suppression

permet d'accéder aux écrans de mise à jour sur chèques impayés ou retrait carte du Fichier Central des Chèques

Gestion Chèques payés émis en infraction

Déclaration

Suppression

permet d'accéder aux écrans de gestion des chèques payés du Fichier Central des Chèques

Gestion Etat Civil

Enquêtes état civil

Avis de modification

permet d'accéder aux écrans de gestion des états civils du Fichier Central de Chèques.

Un cadre « Information » apparaît lorsque le FCC souhaite transmettre une information à ses adhérents.

1.2 Accès à la consultation du FCC

The screenshot shows the top navigation bar with links: Portail | Espace documentaire | Plan du site | Contacts | Aide | Quitter. Below this is a blue header with the FCC logo and the text 'IDENTIFIANT PORTAIL : 9999940011A'. Two buttons are visible: 'Consultation' and 'Retour Accueil'. The main heading is 'Consultation du Fichier central des chèques'. Underneath, there is a section titled 'Consultation' with instructions: 'Cochez la case correspondant à la consultation de votre choix, puis entrez la clé de recherche appropriée dans le formulaire qui apparaît en bas de l'écran.' There are four radio button options: 'Personne physique', 'Personne morale immatriculée', 'Personne morale non commerciale ou EIRL', and 'Titulaire(s) d'un compte'. At the bottom, there is a small text line: 'Information communiquée pour un usage interne non diffusable aux tiers' and the Banque de France Eurosystem logo.


Cet écran s'affiche en cliquant sur le bouton  situé sur la page [Accueil du Fichier central des chèques](#)

Cet écran comporte quatre boutons radio, exclusifs les uns des autres, qui permettent en cliquant dessus ou sur le libellé associé, de sélectionner le type de consultation en temps réel souhaité.

La consultation en temps réel se fait à partir soit de clés de recherche ou d'un formulaire de saisie :

- clé BDF Personne physique,
- clé BDF Personne morale immatriculée,
- formulaire de saisie pour personne morale non commerciale ou EIRL
- coordonnée bancaire pour le détail de(s) Titulaire(s) d'un compte.

La sélection d'un bouton radio entraîne l'apparition d'un cadre qui permet la saisie de la clé de recherche appropriée, ou d'un formulaire de saisie.

Le bouton  permet de revenir sur la page [Accueil du Fichier central des chèques](#)

2. La consultation d'une personne physique

2.1 Consultation personne physique

The screenshot shows the FCC portal interface. At the top, there are navigation links: 'Portail | Espace documentaire | Plan du site | Contacts | Aide | Quitter'. Below this is a blue header with the FCC logo and the text 'IDENTIFIANT PORTAIL : 9999940011A'. Two buttons are visible: 'Consultation' and 'Retour Accueil'. The main content area is titled 'Consultation du Fichier central des chèques'. Underneath, there is a section for 'Consultation' with instructions: 'Cochez la case correspondant à la consultation de votre choix, puis entrez la clé de recherche appropriée dans le formulaire qui apparaît en bas de l'écran.' There are four radio button options: 'Personne physique' (selected), 'Personne morale immatriculée', 'Personne morale non commerciale ou EIRL', and 'Titulaire(s) d'un compte'. Below the options is a form with a text input field labeled 'Entrez la clé BDF =>', a help icon '?', and buttons 'Valider' and 'Effacer'. A link 'Particularités > Personnes nées à l'étranger' is also present. At the bottom, there is a disclaimer: 'Information communiquée pour un usage interne non diffusable aux tiers' and the Banque de France logo.

Descriptif :

La zone « **Entrez la clé BDF =>** » permet de saisir la clé BDF de la personne physique.

Le bouton **?** permet d'accéder à la page d'aide en ligne relative à la constitution d'une clé BDF personne physique.

Le bouton **Valider** permet de valider la saisie de la clé BDF et de lancer la recherche

Le bouton **Effacer** permet d'effacer la clé BDF saisie.

Le lien hypertexte « [Personnes nées à l'étranger](#) » permet d'accéder à la page d'aide en ligne relative aux modalités de consultation d'une personne née à l'étranger avec un lien hypertexte vers la « Composition de la clé BDF ».

Enchaînement :

L'opérateur sélectionne le bouton radio « **Personne physique** », saisit la clé BDF et active le bouton **Valider**. Si aucune anomalie n'est détectée, quant à la validité de la clé BDF, trois réponses sont possibles :

- Dossier personne physique inexistant,
- Liste des homonymes,
- Relevé global personne physique.

Le bouton **Consultation** permet de revenir sur la page **Consultation du Fichier central des chèques**

Le bouton **Retour Accueil** permet de revenir sur la page **Accueil du Fichier central des chèques**


2.2 Dossier personne physique inexistant

The screenshot shows the FCC portal interface. At the top, there is a navigation bar with links: Portail | Espace documentaire | Plan du site | Contacts | Aide | Quitter. Below this, the FCC logo is on the left, and the text 'IDENTIFIANT PORTAIL : 9999940011A' is in the center. Two buttons are visible: 'Consultation' and 'Retour Accueil'. The main content area displays 'Consultation du Fichier central des chèques' with a timestamp '06.10.2021 - 08:48:55'. Below this, there is a section titled 'Consultation' with a printer icon. The main message is 'Dossier personne physique inexistant sous la clé : 010203TEST'. Below this message, there are four radio button options: 'Personne physique', 'Personne morale immatriculée', 'Personne morale non commerciale ou EIRL', and 'Titulaire(s) d'un compte'. A note at the bottom states 'Information communiquée pour un usage interne non diffusable aux tiers' and the 'BANQUE DE FRANCE EUROSYSTEME' logo is at the bottom center.


Accès :


Cet écran apparaît lorsqu'aucune personne physique associée à la clé BDF demandée n'est recensée au FCC.

Enchaînement :

L'icône  permet d'imprimer la réponse.

L'opérateur peut effectuer une nouvelle consultation directement à partir de cette page réponse « **Dossier personne physique inexistant** » en sélectionnant le bouton radio correspondant au type de demande souhaité,

Le bouton  permet de revenir sur la page **Consultation du Fichier central des chèques**

Le bouton  permet de revenir sur la page **Accueil du Fichier central des chèques**

2.3 Liste des homonymes

Portail | Espace documentaire | Plan du site | Contacts | Aide | Quitter

IDENTIFIANT PORTAIL : 9999940011A

Consultation Retour Accueil

Consultation du Fichier central des chèques 06.10.2021 - 11:28:08

2 dossiers recensés sous la clé : 150155CIGUE

NOM DE FAMILLE*PRÉNOM(S)
CIGUE*GEROME ANDRE
024 PERIGUEUX
CIGUEN*NIKKI
991 CANILLO * ANDORRE


Information communiquée pour un usage interne non diffusable aux tiers

BANQUE DE FRANCE
EUROSYSTEME

Accès :


Cet écran apparaît lorsque plusieurs personnes physiques associées à la clé BDF demandée sont recensées au FCC.


Enchaînement :

L'icône  permet d'imprimer la réponse.

L'accès au relevé global s'obtient en cliquant sur la lien « [NOM*PRÉNOM](#) » de l'un des dossiers recensés.

NB : L'accès aux relevés détaillés s'effectue à partir de l'écran relevé global obtenu.

Le bouton  permet de revenir sur la page [Consultation du Fichier central des chèques](#)

Le bouton  permet de revenir sur la page [Accueil du Fichier central des chèques](#)

2.4 Relevé global personne physique

Portail | Espace documentaire | Plan du site | Contacts | Aide | Quitter

IDENTIFIANT PORTAIL : 9999940011A

FCC

Consultation Retour Accueil

Consultation du Fichier central des chèques 06.10.2021 - 11:33:58

Relevé global personne physique 

■ CLÉ BDF : 150155CIGUE ■ SOUS-CLÉ : 02

Nom de famille	CIGUEN	
Prénoms	NIKKI	
Nom marital		
Prénoms		
N° immatriculation		PCS
Date de naissance	15.01.55	Sexe F
Lieu de naissance	CANILLO	Département 991
	ANDORRE	
Adresse	36 QUAI FAYOL	
	CLERMONT-FERRAND	Code postal 63100
Remarque	AUCUNE	

Date fin interdiction bancaire	01.07.2026	Détail par coordonnée bancaire ci-dessous
Dernier retrait carte bancaire	30.06.2021	
Date fin interdiction judiciaire	10.07.2024	Détail des interdictions judiciaires >

	COMPTES INDIVIDUELS	COMPTES COLLECTIFS
Nombre de comptes		2
Nombre de chèques		4
Insuffisance de provision cumulée (en euros)		1 300
Nombre de retraits de carte bancaire		1

COORDONNÉE(S) BANCAIRE(S)	DÉTAIL DES INCIDENTS	DÉTAIL DES TITULAIRES
30004 00007 D4444455518		
30066 10669 B2222233308		

[Dossier précédent](#) [Retour liste homonymes](#)

Information communiquée pour un usage interne non diffusable aux tiers



Cet écran permet de disposer de l'ensemble des informations principales relatives à une personne physique.

Description :



Sur ce relevé figurent :

- Les données d'état civil,
- L'adresse,
- Remarque = les mentions spécifiques à l'usurpation ou la falsification d'identité,
- La date de fin d'interdiction bancaire,
- La date du dernier retrait de carte bancaire,
- La date de fin d'interdiction judiciaire,


- Le nombre de comptes individuels et/ou collectifs,
- Le nombre de chèques,
- Le montant cumulé en euros d'insuffisance de provision,
- Le nombre de retraits de carte bancaire

- Le détail de l'ensemble des coordonnées bancaires recensées au FCC pour ce dossier.

Un clic sur le lien « [Retour liste homonymes](#) » permet de réafficher la liste des « homonymes ».

Un clic sur le bouton «  Dossier précédent » ou « Dossier suivant  » permet de consulter respectivement le relevé global de la personne physique enregistrée sous la sous-clé précédente ou suivante.


Enchaînement :

L'icône  permet d'imprimer le relevé global.


À partir de cet écran « Relevé global », l'opérateur peut obtenir :

- le relevé détaillé d'incidents personne physique,
- le relevé détaillé des titulaires d'un compte,
- le relevé détaillé des interdictions judiciaires



Le bouton  permet de revenir sur la page [Consultation du Fichier central des chèques](#)



Le bouton  permet de revenir sur la page [Accueil du Fichier central des chèques](#)

2.5 Relevé d'incidents personne physique

Portail | Espace documentaire | Plan du site | Contacts | Aide | Quitter

FCC IDENTIFIANT PORTAIL : 9999940011A

[Consultation](#) [Retour Accueil](#)

[Consultation du Fichier central des chèques](#) 06.10.2021 - 11:40:53

Relevé d'incidents personne physique 

■ CLÉ BDF : 150155CIGUE ■ SOUS-CLÉ : 02

Coordonnée bancaire : 30066 10669 B2222233308 Version : 1 COLLECTIF

Détail des incidents chèques (en euros)

N° d'enregistrement	Date de refus de paiement	Insuffisance	Nominal
1111169	01.07.2021	100	150
1111170	01.07.2021	300	350
1111171	01.07.2021	250	500
1111172	01.07.2021	650	650

 Coordonnée précédente [Retour au dossier](#)
[Retour liste homonymes](#)

Information communiquée pour un usage interne non diffusable aux tiers


BANQUE DE FRANCE
EUROSISTÈME


Accès :



À partir du relevé global, cliquer sur le bouton  « DÉTAIL DES INCIDENTS » de la coordonnée bancaire souhaitée.

Traitement :

Cet écran permet de disposer, pour une coordonnée bancaire donnée, de l'ensemble des incidents de paiement de chèque et des décisions de retrait de carte bancaire relatif à une personne physique donnée.

Enchaînement :

L'icône  permet d'imprimer le relevé détaillé de la coordonnée bancaire consultée.

Lorsque le relevé global mentionne plusieurs coordonnées bancaires, un clic sur le bouton «  [Coordonnée précédente](#) » ou « [Coordonnée suivante](#)  » permet de consulter respectivement le relevé détaillé de la coordonnée bancaire précédente ou suivante recensée sous le dossier.


Le lien « [Retour au dossier](#) » permet de réafficher le relevé global de la personne physique consultée.

Le lien « [Retour liste homonymes](#) » permet de réafficher la liste des « homonymes ».




*Lorsque le nombre d'incidents recensés sous la coordonnée bancaire consultée dépasse le nombre maximum d'incidents pouvant être affiché, un message d'alerte « **Attention ! Relevé non exhaustif** » s'affiche ainsi qu'un bouton d'aide qui vous indique la procédure à suivre pour obtenir l'intégralité du relevé détaillé du dossier.*

Consultation

Le bouton  permet de revenir sur la page [Consultation du Fichier central des chèques](#)

Retour Accueil

Le bouton  permet de revenir sur la page [Accueil du Fichier central des chèques](#)

2.6 Titulaire(s) d'un compte

The screenshot shows the FCC portal interface. At the top, there is a navigation bar with links for 'Portail', 'Espace documentaire', 'Plan du site', 'Contacts', 'Aide', and 'Quitter'. Below this, the FCC logo is visible on the left, and the 'IDENTIFIANT PORTAIL : 9999940811A' is displayed. Two buttons, 'Consultation' and 'Retour Accueil', are present. The main content area is titled 'Consultation du Fichier central des chèques' with a timestamp of '06.10.2021 - 11:44:23'. Underneath, it says 'Titulaire(s) d'un compte' with a printer icon. A box contains the 'COORDONNÉE BANCAIRE : 30066 10669 B2222233308' and 'VERSION 1 CRÉÉE LE 09.08.2021'. Below this, the label 'Titulaire(s)' is followed by two links: '150155CIGUE_02' and '251255LIPAR_01'. A 'Retour au dossier' link is at the bottom of the box. At the very bottom of the page, there is a disclaimer: 'Information communiquée pour un usage interne non diffusable aux tiers' and the 'BANQUE DE FRANCE EUROSYSTEME' logo.


Accès :

À partir du relevé global, cliquer sur le bouton  « DÉTAIL DES TITULAIRES » de la coordonnée bancaire souhaitée.

Traitement :

Cet écran permet de disposer, pour une coordonnée bancaire donnée, des clés BDF du (des) titulaire (s) associé (s) à cette coordonnée bancaire.


Enchaînement :

L'icône  permet d'imprimer le détail des titulaires d'un compte.


Le lien « [Retour au dossier](#) » permet de revenir au relevé global initial.

Un clic sur une [clé BDF](#) permet d'accéder au relevé global associé à ce dossier



Le bouton  permet de revenir sur la page [Consultation du Fichier central des chèques](#)



Le bouton  permet de revenir sur la page [Accueil du Fichier central des chèques](#)

2.7 Relevé d'interdictions judiciaires

Portail | Espace documentaire | Plan du site | Contacts | Aide | Quitter

IDENTIFIANT PORTAIL : 9999940011A

FCC

Consultation Retour Accueil

Consultation du Fichier central des chèques 06.10.2021 - 11:47:53

Relevé d'interdictions judiciaires

■ CLÉ BDF : 150155CIGUE ■ SOUS-CLÉ : 02

Nature juridiction	Siège juridiction	Réf parquet	Date de décision	Date de prise d'effet	Date d'expiration
TRIB JUDICIAIRE	CLERMONT-FERRAN	16188000050	10.07.2021	10.07.2021	10.07.2024

Retour au dossier
Retour liste titulaires

Information communiquée pour un usage interne non diffusable aux tiers

BANQUE DE FRANCE
EUROSYSTÈME

Accès :


À partir du relevé global, cliquer sur le lien « [Détail des interdictions judiciaires >>](#) ».

NB : ce lien apparaît lorsque la personne physique fait l'objet d'une mesure d'interdiction judiciaire.

Traitement :


Cet écran permet de disposer du détail des décisions d'interdiction judiciaire prononcées à l'encontre d'une personne physique donnée.


Enchaînement :

L'icône  permet d'imprimer le relevé des interdictions judiciaires.

Le lien « [Retour au dossier](#) » permet de revenir au relevé global initial.

Le lien « [Retour liste titulaires](#) » permet de réafficher les « [Titulaires d'un compte](#) ».

Le bouton  permet de revenir sur la page [Consultation du Fichier central des chèques](#)

Le bouton  permet de revenir sur la page [Accueil du Fichier central des chèques](#)

3. La consultation d'une personne morale immatriculée

IMPORTANT : les personnes morales non commerciales, qui n'ont pas l'obligation d'être immatriculées au Registre du Commerce et des Sociétés ainsi que les entrepreneurs individuels à responsabilité limitée (EIRL), doivent obligatoirement donner lieu à consultation du FCC par le bouton radio **Personne morale non commerciale ou EIRL**.

3.1 Consultation personne morale immatriculée

The screenshot shows the FCC portal interface. At the top, there is a navigation bar with links: "Portail | Espace documentaire | Plan du site | Contacts | Aide | Quitter". Below this, the FCC logo is displayed on the left, and the text "IDENTIFIANT PORTAIL : 9999940011A" is shown. Two buttons are visible: "Consultation" (highlighted) and "Retour Accueil".

The main heading is "Consultation du Fichier central des chèques". Underneath, the "Consultation" section contains instructions: "Cochez la case correspondant à la consultation de votre choix, puis entrez la clé de recherche appropriée dans le formulaire qui apparaît en bas de l'écran." There are four radio button options: "Personne physique", "Personne morale immatriculée" (selected), "Personne morale non commerciale ou EIRL", and "Titulaire(s) d'un compte".

Below the radio buttons is a form with the label "Entrez la clé BDF =>". It includes a text input field, a question mark icon, a "Valider" button, and an "Effacer" button. Underneath the input field, there are two hyperlinks: "Personnes morales non commerciales ou EIRL" and "Entrepreneurs individuels et sociétés de personnes".

At the bottom of the form, there is a small text: "Information communiquée pour un usage interne non diffusable aux tiers" and the logo of "BANQUE DE FRANCE EUROSYSTEME".

Traitement :

La zone « Entrez la clé BDF => » permet la saisie de la clé BDF personne morale.

Le bouton ? permet d'accéder à la page d'aide en ligne relative à la constitution d'une clé BDF d'une personne morale.

Le bouton **Valider** permet de valider la saisie de la clé BDF et de lancer la recherche.


Le bouton **Effacer** permet d'effacer la clé BDF saisie.

Les liens hypertextes :


- « [Personnes morales non commerciales ou EIRL](#) »
- « [Entrepreneurs individuels et sociétés de personnes](#) »

permettent d'accéder aux pages d'aide en ligne relatives à la déclaration et à la consultation de ces cas particuliers.

Le bouton **Consultation** permet de revenir sur la page **Consultation du Fichier central des chèques**

Le bouton  permet de revenir sur la page [Accueil du Fichier central des chèques](#)

Enchaînement :

L'opérateur sélectionne le bouton radio « [Personne morale immatriculée](#) », saisit la clé BDF et active le bouton .

Si aucune anomalie n'est détectée, quant à la validité de la clé BDF, deux réponses sont possibles :

- Dossier personne morale inexistant,
- Relevé global personne morale.

3.2 Dossier personne morale inexistant




The screenshot shows the FCC portal interface. At the top, there is a navigation bar with links: Portail | Espace documentaire | Plan du site | Contacts | Aide | Quitter. Below this is the FCC logo and the text 'IDENTIFIANT PORTAIL : 9999940011A'. There are two buttons: 'Consultation' and 'Retour Accueil'. The main content area is titled 'Consultation du Fichier central des chèques' with a timestamp '08.10.2021 - 14:12:47'. Below the title, there is a 'Consultation' button and a printer icon. The main message is 'Dossier personne morale immatriculée inexistant sous la clé : 99325005486'. Below this, there is a form with the instruction: 'Cochez la case correspondant à la consultation de votre choix, puis entrez la clé de recherche appropriée dans le formulaire qui apparaît en bas de l'écran.' There are four radio buttons: 'Personne physique', 'Personne morale immatriculée', 'Personne morale non commerciale ou EIRL', and 'Titulaire(s) d'un compte'. At the bottom, there is a disclaimer: 'Information communiquée pour un usage interne non diffusable aux tiers' and the logo of the Banque de France Eurosystem.


Accès :


Cet écran apparaît lorsqu'aucune personne morale associée à la clé BDF demandée n'est recensée au FCC.

Enchaînement :

L'icône  permet d'imprimer la réponse

L'opérateur peut effectuer une nouvelle consultation directement à partir de cette page réponse « [Dossier personne morale immatriculée](#) » en sélectionnant le bouton radio correspondant au type de demande souhaité,

Le bouton  permet de revenir sur la page [Consultation du Fichier central des chèques](#)

Le bouton  permet de revenir sur la page [Accueil du Fichier central des chèques](#)

3.3 Relevé global personne morale

Portail | Espace documentaire | Plan du site | Contacts | Aide | Quitter

IDENTIFIANT PORTAIL : 9999940011A

FCC

Consultation Retour Accueil

Consultation du Fichier central des chèques 08.10.2021 - 14:24:52

Relevé global personne morale 

■ CLÉ BDF : 99200222297

Dénomination SOCIETE D'ECONOMIE LA GEODE
Catégorie juridique 5415 - SARL D'ECONOMIE MIXTE
Adresse du siège 8 RUE PROUDHON
ST DENIS Code postal 93210

Date fin interdiction bancaire 24.08.2026
Dernier retrait carte bancaire

Détail par coordonnée bancaire ci-dessous

	COMPTES INDIVIDUELS	COMPTES COLLECTIFS
Nombre de comptes	1	1
Nombre de chèques	1	1
Insuffisance de provision cumulée (en euros)	935	1 060
Nombre de retraits de carte bancaire		

COORDONNÉE(S) BANCAIRE(S)	DÉTAIL DES INCIDENTS	DÉTAIL DES TITULAIRES
30004 00616 00047889862		
30056 00065 00035572742		

Information communiquée pour un usage interne non diffusable aux tiers

BANQUE DE FRANCE

Accès :

Cet écran s'obtient en consultant une personne morale immatriculée

Traitement :

Cet écran permet de disposer de l'ensemble des informations principales relatives à une personne morale.

Sur le « Relevé global » figurent :


- La dénomination de la personne morale,
- La catégorie juridique,
- L'adresse du siège social,

- La date de fin d'interdiction bancaire,
- La date du dernier retrait de carte bancaire,

- Le nombre de comptes individuels et/ou collectifs,
- Le nombre de chèques,
- Le montant cumulé en euros d'insuffisance de provision,
- Le nombre de retraits de carte bancaire,

- Le détail de l'ensemble des coordonnées bancaires recensées au FCC pour ce dossier.


Enchaînement :

L'icône  permet d'imprimer le relevé global.


À partir de cet écran « Relevé global », l'opérateur peut obtenir :

- le relevé détaillé d'incidents personne morale,
- le relevé détaillé des titulaires d'un compte.

Consultation

Le bouton  permet de revenir sur la page [Consultation du Fichier central des chèques](#)

Retour Accueil

Le bouton  permet de revenir sur la page [Accueil du Fichier central des chèques](#)

3.4 Relevé d'incidents personne morale



Détail des incidents chèques (en euros)				
N° d'enregistrement	Date de refus de paiement	Insuffisance	Nominal	
0000001	24.08.2021	935	1 700	


Accès :



À partir du relevé global, cliquer sur le bouton  « DÉTAIL DES INCIDENTS » de la coordonnée bancaire souhaitée.

Traitement :

Cet écran permet de disposer, pour une coordonnée bancaire donnée, de l'ensemble des incidents de paiement de chèque et des décisions de retrait de carte bancaire relatif à une personne morale donnée.

Enchaînement :

L'icône  permet d'imprimer le relevé d'incident personne morale.

Lorsque le relevé global mentionne plusieurs coordonnées bancaires, un clic sur le bouton «  Coordonnée précédente » ou « Coordonnée suivante  » permet de consulter respectivement le relevé détaillé de la coordonnée bancaire précédente ou suivante recensée sous le dossier.

Le lien « [Retour au dossier](#) » permet de réafficher le relevé global de la personne morale consultée.



Lorsque le nombre d'incidents recensés sous la coordonnée bancaire consultée dépasse le nombre maximum d'incidents pouvant être affiché, un message d'alerte « Attention ! Relevé non exhaustif » s'affiche ainsi qu'un bouton d'aide qui vous indique la procédure à suivre pour obtenir l'intégralité du relevé détaillé du dossier.

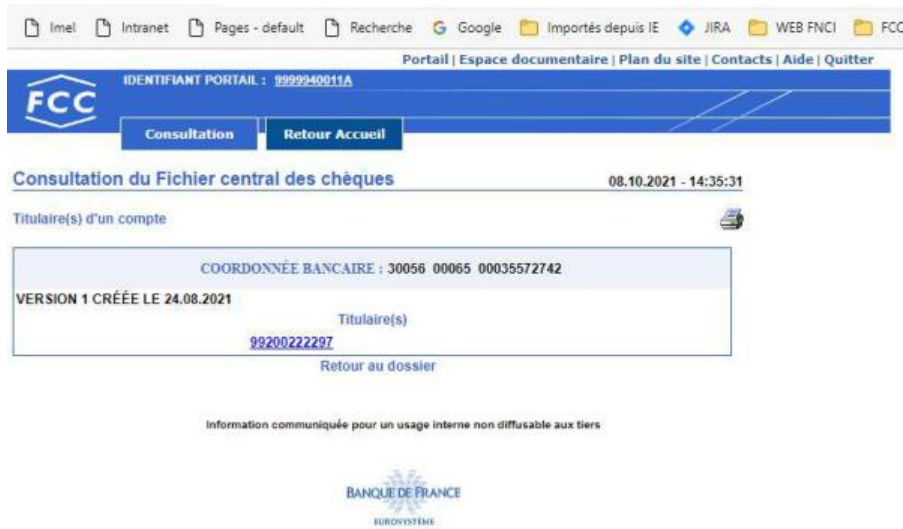
Consultation

Le bouton **Consultation** permet de revenir sur la page [Consultation du Fichier central des chèques](#)


Retour Accueil

Le bouton **Retour Accueil** permet de revenir sur la page [Accueil du Fichier central des chèques](#)

3.5 Titulaire(s) d'un compte




Accès :

À partir du relevé global, cliquer sur le bouton  « [DÉTAIL DES TITULAIRES](#) » de la coordonnée bancaire souhaitée.

Traitement :

Cet écran permet de disposer, pour une coordonnée bancaire donnée, des clés BDF du (des) titulaire (s) associé (s) à cette coordonnée bancaire.

Enchaînement :

L'icône  permet d'imprimer le relevé des titulaires d'un compte.

Le lien « [Retour au dossier](#) » ou un clic sur la [clé BDF](#) affichée, permet de revenir sur le relevé global de la personne morale consultée.

Consultation

Le bouton **Consultation** permet de revenir sur la page [Consultation du Fichier central des chèques](#)

Retour Accueil

Le bouton **Retour Accueil** permet de revenir sur la page [Accueil du Fichier central des chèques](#)

4. La consultation d'une personne morale non commerciale ou d'un entrepreneur individuel à responsabilité limitée (EIRL)

L'opérateur consulte une personne morale non commerciale ou un EIRL en remplissant le formulaire de saisie constitué des éléments suivants :

- Dénomination,
- Catégorie juridique,
- Adresse du siège social.

Portail | Espace documentaire | Plan du site | Contacts | Aide | Quitter

IDENTIFIANT PORTAIL : 9999940911A

FCC

Consultation Retour Accueil

Consultation du Fichier Central des Chèques

Consultation d'une personne morale non commerciale ou d'un EIRL

Dénomination *

Catégorie juridique *

Code : Libellé :

Adresse du siège France (DOM, COM) Étranger

Bât, n° et voie ?

Libellé localité * ?

Code postal *

* : Rubriques obligatoires

Information communiquée pour un usage interne non diffusable aux tiers

BANQUE DE FRANCE
SIRIOVSYSTEM


Accès :


Cet écran s'affiche lorsque l'opérateur a choisi le bouton radio « [Personne morale non commerciale ou EIRL](#) ».

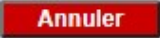
Traitement :


La zone de travail comporte un formulaire de saisie des données nominatives de la personne morale non commerciale ou de l'entrepreneur à responsabilité limitée (EIRL)


- La dénomination
- La catégorie juridique avec son bouton qui permet d'afficher la liste des codes et libellés
- L'adresse du siège social comprend :
 - Bât, n° et voie avec son bouton ? qui ouvre l'aide relative à cette rubrique
 - Libellé Localité avec son bouton ? qui ouvre l'aide relative à cette rubrique
 - Code postal si le bouton radio « France (DOM, COM) » est activé
 - Pays avec la liste déroulante si le bouton radio « Étranger » est activé

Le bouton  permet de valider la saisie de demande de renseignements sur une personne morale non commerciale ou un EIRL


Le bouton  permet d'effacer le contenu des champs saisis

Le bouton  qui permet de revenir sur la page [Accueil du Fichier central des chèques](#)

Le bouton  permet de revenir sur la page [Consultation du Fichier central des chèques](#)

Le bouton  permet de revenir sur la page [Accueil du Fichier central des chèques](#)

Enchaînement :

L'opérateur saisit le formulaire de consultation de la personne morale non commerciale ou de l'entrepreneur individuel à responsabilité limitée (EIRL) et active le bouton .

Si aucune anomalie n'est détectée, trois réponses sont possibles :

- Consultation infructueuse,
- Écran liste de 1 à 5 réponses recensées,
- Relevé global d'une personne morale non commerciale ou d'un EIRL.

4.3 Consultation infructueuse d'une personne morale non commerciale ou d'un EIRL

The screenshot shows the FCC portal interface. At the top, there is a navigation bar with links for 'Portail', 'Espace documentaire', 'Plan du site', 'Contacts', 'Aide', and 'Quitter'. Below this, the FCC logo and the text 'IDENTIFIANT PORTAIL : 9999940011A' are visible. Two buttons, 'Consultation' and 'Retour Accueil', are present. The main content area displays the title 'Consultation du Fichier central des chèques' with a timestamp '08.10.2021 - 15:11:11'. Below this, it indicates 'Consultation d'une personne morale non commerciale ou d'un EIRL'. A yellow box contains the following information: 'Consultation infructueuse avec les informations suivantes :', 'Dénomination: TEST RECETTE', 'Catégorie juridique: 9220 - ASSOCIATION DECLAREE', 'Adresse du siège: POITIERS', and 'Code postal: 86000'. A printer icon is located to the right of this box. Below the box is a link 'Retour au formulaire de consultation'. At the bottom, there is a disclaimer 'Information communiquée pour un usage interne non diffusable aux tiers' and the 'BANQUE DE FRANCE' logo with 'EUROSYSTEME' below it.


Accès :

Cet écran apparaît lorsqu'aucune donnée associée à la consultation de la personne morale non commerciale ou de l'entrepreneur individuel à responsabilité limitée (EIRL) n'est recensée par le moteur de recherche dans le FCC.


Traitement :


La Banque de France restitue les caractéristiques de la consultation initiale et le résultat de la recherche par le moteur de recherche avec la mention : « **Consultation infructueuse avec les informations suivantes** ».

Enchaînement :

L'icône  permet d'imprimer le résultat de la consultation infructueuse avec les informations saisies par l'opérateur.

Le lien « [Retour au formulaire de consultation](#) » permet de reformuler la consultation initiale ou d'effectuer une nouvelle consultation.

Le bouton  permet de revenir sur la page [Consultation du Fichier central des chèques](#)

Le bouton  permet de revenir sur la page [Accueil du Fichier central des chèques](#)

4.4 Écran liste

1^{ER} cas

Portail | Espace documentaire | Plan du site | Contacts | Aide | Quitter

IDENTIFIANT PORTAIL : 9999940911A

FCC

Consultation Retour Accueil

Consultation du Fichier central des chèques 08.10.2021 - 15:28:52

Consultation d'une personne morale non commerciale ou d'un EIRL

Votre consultation			
Dénomination	AMBIANCE METISSE		
Catégorie juridique	9220 - ASSOCIATION DECLAREE		
Adresse du siège	ANNEMASSE	Code postal	74100

1 dossier(s) recensé(s)

CLE BDF	
DENOMINATION * CATEGORIE JURIDIQUE	
ADRESSE SIEGE SOCIAL	
Personne morale non immatriculée ou EIRL	
AMBIANZ METISS	9220
213 ROUTE DE SBIERES 74100 ANNEMASSE	

[Retour au formulaire de consultation](#)

Information communiquée pour un usage interne non diffusable aux tiers

BANQUE DE FRANCE

2^{ÈME} cas

Portail | Espace documentaire | Plan du site | Contacts | Aide | Quitter

IDENTIFIANT PORTAIL : 9999940911A

FCC

Consultation Retour Accueil


Consultation du Fichier central des chèques 08.10.2021 - 15:31:20

Consultation d'une personne morale non commerciale ou d'un EIRL

Votre consultation			
Dénomination	HULULE		
Catégorie juridique	9110 - SYNDICAT DE COPROPRIETE		
Adresse du siège	NANTES	Code postal	44000

7 dossier(s) recensé(s) - Veuillez affiner vos critères de saisie

CLE BDF	
DENOMINATION * CATEGORIE JURIDIQUE	
ADRESSE SIEGE SOCIAL	
Personne morale non immatriculée ou EIRL	
12 AVENUE VICTOR HULULE	9110
10 AVENUE VICTOR HULULE 44000 NANTES	
Personne morale non immatriculée ou EIRL	
17 AVENUE VICTOR HULULE	9110
10 AVENUE VICTOR HULULE 44000 NANTES	
Personne morale non immatriculée ou EIRL	
15 AVENUE VICTOR HULULE	9110
10 AVENUE VICTOR HULULE 44000 NANTES	
Personne morale non immatriculée ou EIRL	
10 AVENUE VICTOR HULULE	9110
10 AVENUE VICTOR HULULE 44000 NANTES	
Personne morale non immatriculée ou EIRL	
14 AVENUE VICTOR HULULE	9110
10 AVENUE VICTOR HULULE 44000 NANTES	

 Affichage non exhaustif [Retour au formulaire de consultation](#)

Information communiquée pour un usage interne non diffusable aux tiers

BANQUE DE FRANCE
EUROSISTÈME

Accès :


Cet écran liste s'affiche lorsque le moteur de recherche trouve dans le FCC une ou des personne(s) morale(s) non commerciale(s) ou EIRL correspondant aux critères du formulaire de consultation de l'opérateur.

La restitution est limitée au nombre de 5 en affichant la ou les réponse(s) de la plus pertinente à la moins pertinente.


Traitement :

Cet écran affiche :

- Les caractéristiques de la consultation initiale
- La liste de 1 à 5 réponse(s)

Si le nombre de dossiers recensés par le moteur de recherche est supérieur à 5 apparait alors la mention « **Veillez affiner vos critères de saisie** » et en bas de l'écran la mention «  **Affichage non exhaustif** »

Enchaînement :

L'icône  permet d'imprimer la consultation initiale, la liste avec le nombre de dossiers recensés.


Le lien « [Retour au formulaire de consultation](#) » permet de reformuler la consultation initiale ou d'effectuer une nouvelle consultation.


L'accès au relevé global d'une personne morale non commerciale ou d'un EIRL s'obtient en cliquant sur la zone **CLE BDF** de l'un des dossiers de la liste.

Cette clé correspond soit :

- à un numéro [SIREN, RIDE ou TAHITI](#),
- à la mention [PERSONNE MORALE NON IMMATRICULEE OU EIRL](#).

NB : L'accès aux relevés détaillés s'effectue à partir de l'écran relevé global obtenu.

Le bouton  permet de revenir sur la page [Consultation du Fichier central des chèques](#)

Le bouton  permet de revenir sur la page [Accueil du Fichier central des chèques](#)

4.5 Relevé global d'une personne morale non commerciale ou d'un EIRL

Portail | Espace documentaire | Plan du site | Contacts | Aide | Quitter

IDENTIFIANT PORTAIL : 999990011A

FCC

Consultation Retour Accueil

Consultation du Fichier central des chèques 20.10.2021 - 08:52:12

Voire consultation

Dénomination AMBIANCE METISSE
Catégorie juridique 9220 - ASSOCIATION DECLAREE
Adresse du siège ANNEMASSE Code Postal 74100

Relevé global d'une personne morale non commerciale ou d'un EIRL

■ CLE BDF : PERSONNE MORALE NON IMMATRICULEE OU EIRL

Dénomination AMBIANZ METISS
Catégorie juridique 9220 - ASSOCIATION DECLAREE
Adresse du siège 213 ROUTE DESBIERES ANNEMASSE Code postal 74100

Date fin interdiction bancaire 20.08.2026
Dernier retrait carte bancaire

Détail par coordonnée bancaire ci-dessous

	COMPTES INDIVIDUELS	COMPTES COLLECTIFS
Nombre de compte	1	0
Nombre de chèques	1	0
Insuffisance de provision cumulée (en euros)	1200	0
Nombre de retraits de carte bancaire	0	0

COORDONNÉE(S) BANCAIRE(S) DÉTAIL DES INCIDENTS

12515 90393 00044925797

[Retour à la liste](#)
[Retour au formulaire de consultation](#)

Information communiquée pour un usage interne non diffusable aux tiers

BANQUE DE FRANCE
EUROSYSTEME

Accès :

Cet écran s'affiche lorsque l'opérateur clique sur une clé BDF de la liste. Cela signifie que la Personne Morale Non Commerciale ou l'Entrepreneur Individuel à Responsabilité Limitée (EIRL) est inscrit au Fichier Central des Chèques.


Traitement :

Cet écran s'affiche en 2 parties.

La Banque de France restitue les caractéristiques de la consultation initiale et le relevé global d'une personne morale non commerciale ou d'un entrepreneur individuel à responsabilité limitée (EIRL).


Cet écran permet de disposer de l'ensemble des informations principales relatives à cette personne.


Enchaînement :

L'icône  permet d'imprimer le relevé global d'une personne morale non commerciale ou d'un entrepreneur individuel à responsabilité limitée (EIRL).

Le lien « [Retour à la liste](#) » permet de réafficher « l'écran liste ».

Le lien « [Retour au formulaire de consultation](#) », permet de reformuler la consultation initiale ou d'effectuer une nouvelle consultation.

Le bouton  permet de revenir sur la page [Consultation du Fichier central des chèques](#)

Le bouton  permet de revenir sur la page [Accueil du Fichier central des chèques](#)

À partir de cet écran « Relevé global d'une personne morale non commerciale ou d'un EIRL », l'opérateur peut obtenir :

- [le relevé détaillé d'incidents personne morale non commerciale ou d'un EIRL.](#)

4.6 Relevé d'incidents d'une personne morale non commerciale ou d'un EIRL



Portail | Espace documentaire | Plan du site | Contacts | Aide | Quitter

IDENTIFIANT PORTAIL : 999940011A

FCC

Consultation | **Retour Accueil**

Consultation du Fichier central des chèques 20.10.2021 - 08:57:32

Relevé d'incidents d'une personne morale non commerciale ou d'un EIRL


CLÉ BDF : PERSONNE MORALE NON IMMATRICULÉE OU EIRL				
Coordonnée bancaire : 12515 90393 00044925797		Version : 1	INDIVIDUEL	
Détail des incidents chèques (en euros)				
N° d'enregistrement	Date de refus de paiement	Insuffisance	Nominal	
0000001	20.08.2021	1 200	1 200	

[Retour au dossier](#)

Information communiquée pour un usage interne non diffusable aux tiers

BANQUE DE FRANCE
EUROSYSTEME


Accès :



À partir du relevé global d'une personne morale non commerciale ou EIRL, cliquer sur le bouton  « [DÉTAIL DES INCIDENTS](#) » de la coordonnée bancaire souhaitée.

Traitement :

Cet écran permet de disposer, pour une coordonnée bancaire donnée, de l'ensemble des incidents de paiement de chèque et des décisions de retrait de carte bancaire relatif à une personne morale non commerciale ou un EIRL donné.

Enchaînement :

L'icône  permet d'imprimer le relevé détaillé de la coordonnée bancaire consulté.

Lorsque le relevé global mentionne plusieurs coordonnées bancaires, un clic sur le bouton «  [Coordonnée précédente](#) » ou « [Coordonnée suivante](#)  » permet de consulter respectivement le relevé détaillé de la coordonnée bancaire précédente ou suivante recensée sous le dossier.

Le lien « [Retour au dossier](#) » permet de réafficher le relevé global de la personne morale non commerciale ou de l'EIRL consulté.



*Lorsque le nombre d'incidents recensés sous la coordonnée bancaire consultée dépasse le nombre maximum d'incidents pouvant être affichés, un message d'alerte « **Attention ! Relevé non exhaustif** » s'affiche ainsi qu'un bouton d'aide qui vous indique la procédure à suivre pour obtenir l'intégralité du relevé détaillé du dossier.*

Consultation

Le bouton **Consultation** permet de revenir sur la page **Consultation du Fichier central des chèques**

Retour Accueil

Le bouton **Retour Accueil** permet de revenir sur la page **Accueil du Fichier central des chèques**

5. La consultation des Titulaires d'un compte

5.1 Consultation titulaire(s) d'un compte

The screenshot shows the FCC portal interface. At the top, there is a navigation bar with links: 'Portail | Espace documentaire | Plan du site | Contacts | Aide | Quitter'. Below this, the FCC logo and the text 'IDENTIFIANT PORTAIL : 999940011A' are visible. Two buttons, 'Consultation' and 'Retour Accueil', are present. The main heading is 'Consultation du Fichier central des chèques'. Underneath, there is a section titled 'Consultation' with instructions: 'Cochez la case correspondant à la consultation de votre choix, puis entrez la clé de recherche appropriée dans le formulaire qui apparaît en bas de l'écran.' There are four radio button options: 'Personne physique', 'Personne morale immatriculée', 'Personne morale non commerciale ou EIRL', and 'Titulaire(s) d'un compte' (which is selected). Below the options is a form with the label 'Entrez le RIB =>'. It contains two input fields, one for the RIB and one for the 'clé'. There are three buttons: 'Effacer', a help icon '?', and 'Valider'. At the bottom, there is a small text: 'Information communiquée pour un usage interne non diffusable aux tiers' and the 'BANQUE DE FRANCE EUROSYSTEME' logo.

Traitement :

La zone « **Entrez le RIB =>** » permet la saisie de la coordonnée bancaire et de la clé RIB.

Le bouton **?** permet d'accéder à la page d'aide en ligne relative à la composition de la coordonnée bancaire.

Le bouton **Valider** permet de valider la saisie de la coordonnée bancaire et de lancer la recherche

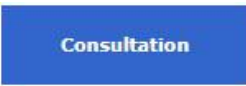
Le bouton **Effacer** permet d'effacer la coordonnée saisie.


Enchaînement :

L'opérateur sélectionne le bouton radio « **Titulaire(s) d'un compte** », saisit la coordonnée bancaire ainsi que la clé RIB et active le bouton **Valider**.

Si aucune anomalie n'est détectée, quant à la validité de la coordonnée bancaire, deux réponses sont possibles :

- Dossier RIB inexistant,
- Titulaire(s) d'un compte.

Le bouton  permet de revenir sur la page [Consultation du Fichier central des chèques](#)

Le bouton  permet de revenir sur la page [Accueil du Fichier central des chèques](#)

5.2 Dossier RIB inexistant




The screenshot shows the FCC portal interface. At the top, there is a navigation bar with links for 'Portail', 'Espace documentaire', 'Plan du site', 'Contacts', 'Aide', and 'Quitter'. Below this is a blue header with the FCC logo and the text 'IDENTIFIANT PORTAIL : 9999940011A'. Two buttons, 'Consultation' and 'Retour Accueil', are visible. The main content area displays the title 'Consultation du Fichier central des chèques' and the date '15.10.2021 - 09:10:18'. A 'Consultation' button is present, along with a printer icon. The main message is 'Dossier RIB 30001 00639 888888888888 inexistant'. Below this, there are instructions: 'Cochez la case correspondant à la consultation de votre choix, puis entrez la clé de recherche appropriée dans le formulaire qui apparaît en bas de l'écran.' There are four radio button options: 'Personne physique', 'Personne morale immatriculée', 'Personne morale non commerciale ou EIRL', and 'Titulaire(s) d'un compte'. At the bottom, there is a disclaimer: 'Information communiquée pour un usage interne non diffusable aux tiers' and the 'BANQUE DE FRANCE EUROSYSTEME' logo.


Accès :


Cet écran apparaît lorsqu'aucune donnée associée à la coordonnée bancaire demandée n'est recensée au FCC.

Enchaînement :

L'icône  permet d'imprimer la réponse.

L'opérateur peut effectuer une nouvelle consultation directement à partir de cette page réponse « **Dossier RIB inexistant** » en sélectionnant le bouton radio correspondant au type de demande souhaité.

Le bouton  permet de revenir sur la page [Consultation du Fichier central des chèques](#)

Le bouton  permet de revenir sur la page [Accueil du Fichier central des chèques](#)


5.3 Titulaire(s) d'un compte

The screenshot displays the FCC portal interface. At the top, there is a navigation bar with links for 'Portail | Espace documentaire | Plan du site | Contacts | Aide | Quitter' and an 'IDENTIFIANT PORTAIL : 9999940011A'. Below this, there are two buttons: 'Consultation' and 'Retour Accueil'. The main content area is titled 'Consultation du Fichier central des chèques' with a timestamp '15.10.2021 - 09:15:57'. Underneath, it says 'Titulaire(s) d'un compte' with a printer icon. A box contains the following information: 'COORDONNÉE BANCAIRE : 30001 00639 A410999999', 'VERSION 1 CRÉÉE LE 24.09.2021', and 'Titulaire(s) 010200PO_01'. At the bottom, there is a disclaimer: 'Information communiquée pour un usage interne non diffusable aux tiers' and the 'BANQUE DE FRANCE HIROSYSTEME' logo.

Accès :

Cet écran apparaît lorsqu'une (ou des) personne(s) physique(s) et/ou une (ou des) personne(s) morale(s) associée(s) à la coordonnée bancaire demandée est (ou sont) recensée(s) au FCC.

Enchaînement :

L'icône  permet d'imprimer le relevé des titulaires du compte.

L'accès au relevé global de l'un des titulaires s'obtient en cliquant sur le lien [clé BDF](#).

NB : L'accès aux relevés détaillés s'effectue à partir de l'écran relevé global obtenu.

Cliquer sur un titulaire conduit à l'écran de consultation du titulaire :

- Relevé global personne physique,
- Relevé global personne morale.

6. Messages d'erreur

Un message d'erreur est signalé au moyen d'une boîte d'alerte.

Lorsque vous cliquez sur le bouton **OK**, la zone erronée apparaît en surbrillance et elle s'efface quand vous saisissez une autre valeur dans cette zone.

➤ Formulaire consultation Personne physique

La zone clé BDF est obligatoire et doit être valide sinon une boîte d'alerte apparaît avec le message :

- Clé BDF invalide

➤ Formulaire consultation Personne morale immatriculée

La zone clé BDF est obligatoire et doit être valide. Elle ne peut commencer que par 99 (SIREN), 98 (RIDE) ou 97 (TAHITI). Si l'une de ces conditions n'est pas remplie, une boîte d'alerte apparaît avec un message qui, selon le cas, peut-être :

- N° d'immatriculation invalide
- Clé BDF personne morale débute par 97, 98 ou 99

➤ Formulaire consultation Personne morale non commerciale ou EIRL

Si un caractère non valide a été saisi dans une zone, une boîte d'alerte apparaît avec le message :

- Caractères non autorisés

La zone Dénomination est obligatoire et doit être valide (caractères alphabétiques (A-Z), caractères numériques (0-9), caractères spéciaux suivants :

[- ' @ \ # & é è « _ () ç à = + \$ £ ù % * µ , ? ; . : / § ! < >].

La zone Bât, n° et voie doit être valide [32 caractères alphanumériques, trait d'union, apostrophe et espace].

La zone Libellé Localité est obligatoire et doit être valide [32 caractères alphabétiques, trait d'union, apostrophe et espace].

La zone Code postal est obligatoire et doit être valide [5 caractères numériques], sinon une boîte d'alerte apparaît avec le message différent selon les cas :

- Code postal invalide
- Code postal incohérent pour une adresse en France, DOM, COM

➤ Formulaire demande Titulaire(s) d'un compte

Les zones code établissement, code guichet, n° compte et clé RIB sont obligatoires et doivent être valides, sinon un message d'erreur apparaît qui, selon le cas, peut-être :

- Code établissement invalide
- Code guichet invalide
- N° compte invalide
- Clé RIB invalide
- RIB invalide

Le message « RIB invalide » indique que la coordonnée bancaire et la clé RIB saisies sont incompatibles. Vérifier l'ensemble des éléments saisis.

7. Trucs et astuces



Sélection du type de demande

Il est possible de sélectionner le type de demande souhaité de 3 manières différentes :

- clic sur le bouton radio
- clic sur le libellé associé
- utilisation des touches du clavier en tapant simultanément sur :
 - Alt + P ⇒ sélection **P**ersonne **p**hysique
 - Alt + M ⇒ sélection **P**ersonne **m**orale **i**mmatriculée
 - Alt + N ⇒ sélection **P**ersonne **m**orale **n**on commerciale ou **E**IRL
 - Alt + T ⇒ sélection **T**itulaire(s) d'un **c**ompte


Les boutons radio sont exclusifs les uns des autres, un seul peut être sélectionné. La sélection d'un bouton radio désélectionne le choix précédent s'il existe.

Saisie du RIB

Si le code guichet comporte moins de 5 caractères, la saisie peut s'effectuer sans les zéros à gauche. Appuyer sur la touche Tab pour passer à la saisie du numéro de compte.

Si le numéro de compte comporte moins de 11 caractères, la saisie peut s'effectuer sans les zéros à gauche. Appuyer sur la touche Tab pour passer à la saisie de la clé RIB.

Validation

Pour valider une saisie, il est possible de cliquer sur le bouton  ou d'utiliser les touches « **Entrée** » du clavier.

Impression des pages

Toutes les pages sur lesquelles figure l'icône  peuvent être imprimées en cliquant sur l'icône.

8. ANNEXES

8.1 Portail



8.2 Espace Documentaire



8.3 Plan du site

Fichier central des chèques	
Plan du site	
Portail	Retour au portail bancaire de la Banque de France.
Espace documentaire	Accès à la documentation commune des fichiers d'incidents de paiement (FCC, FICP, FNCI) sur le site externe www.banque-france.fr .
Plan du site	Affichage de cette page.
Contacts	Coordonnées des services à contacter pour un renseignement ou un incident.
Aide	Aide sur les rubriques à servir.
Quitter	Fermeture de la session en cours et déconnexion du portail.
Identifiant portail	Informations sur les droits du certificat connecté et la session en cours.
Consultation	Consultation des informations contenues dans le fichier.
Gestion Chèques impayés-retraits cartes	Déclaration ou suppression, en temps réel, d'incidents de paiement de chèque ou de décision de retrait de carte bancaire.
Gestion Chèques payés émis en infraction	Dépôt de déclaration ou suppression de chèques payés émis en infraction à une interdiction d'émettre des chèques.
Gestion État Civil	Mise à jour des enquêtes d'état civil et consultation des avis de modification.
Informations Interdits Multi-comptes	Mise à disposition des Informations relatives aux personnes multi-comptes frappées d'interdiction d'émettre des chèques.
Disponibilité du fichier	Jours et horaires d'ouverture et de fermeture du fichier.

8.4 Contacts

Fichier central des chèques	
Contacts	
Les services du FCC	
<p>Vous souhaitez mieux connaître nos prestations, une assistance sur le service FCC sur Internet ?</p> <p>Vous pouvez nous contacter :</p>	
par téléphone	: 05.49.55.83.60
par messagerie	: fcc@banque-france.fr
par courrier	: BANQUE DE FRANCE - SFIPRP Pilotage et Assistance - FCC CS 90000 86067 POITIERS CEDEX 9
<input type="button" value="Fermer"/>	
	

8.5 Aide

Aide du Fichier central des chèques BANQUE DE FRANCE
EUROSISTÈME

[Imprimer la rubrique](#) [Fermer](#)

Sommaire

Clé BcF	Personnes physiques	
	Personnes morales	
Codifications	Codes PCS	
	DOM et COM	
	Catégories juridiques	
Coordonnées bancaires (ou RIB)	Composition	
	Nombre maximal de titulaires	
Personne morale	Adresse du siège	Bâtiment, Numéro et Voie
		Localité
		Entrepreneurs individuels et sociétés de personnes
		Personnes morales non commerciales ou EIRL
Personne physique	Localité de naissance	
	Localité de résidence	
	Personnes physiques nées à l'étranger	

8.6 Quitter



8.7 Informations Identifiants Portail

Fichier central des chèques

Informations identifiant portail

Identifiant portail : 9999940011A
Date de personnalisation : 01.05.2021
Date de fin de validité : 01.05.2024

Droits FCC

Consultation : OUI
Mise à jour : OUI [Détail](#)
Interdits Multi-comptes : OUI [Détail](#)

Session en cours

Date et heure d'ouverture : 15.10.2021 A 12.07.15
Fin de session automatique au bout de 20 minutes d'inactivité

[Fermer](#)

BANQUE DE FRANCE
EUROSISTÈME

8.8 Extrait de la liste des codes catégories juridiques

Aide du Fichier central des chèques		BANQUE DE FRANCE EUROSYSTEME
Imprimer la rubrique	Sommaire de l'aide	Fermer
LISTE DES CODES ET LIBELLES DES CATEGORIES JURIDIQUES INSEE NIVEAU III		
DECLARATION A ETABLIR AU NOM DE LA (OU DES) PERSONNE(S) PHYSIQUE(S)		
Entrepreneur exploitant individuel ou personnel, associés d'une société en formation ou créée de fait ou en participation, indivisaires si indivision et personne physique sans activité économique		
1100	ARTISAN-COMMERCANT	
1200	COMMERCANT	
1300	ARTISAN	
1400	OFFICIER PUBLIC OU MINISTERIEL	
1500	PROFESSION LIBERALE	
1600	EXPLOITANT AGRICOLE	
1700	AGENT COMMERCIAL	
1800	ASSOCIE GERANT DE SOCIETE	
1900	(AUTRE) PERSONNE PHYSIQUE	
2110	INDIVISION ENTRE PERSONNES PHYSIQUES	
2210	SOCIETE CREEE DE FAIT ENTRE PERSONNES PHYSIQUES	
2310	SOCIETE EN PARTICIPATION ENTRE PERSONNES PHYSIQUES	
2385	SOCIETE EN PARTICIPATION DE PROFESSIONS LIBERALES	
PERSONNES MORALES		
2120	INDIVISION AVEC PERSONNE MORALE	
2220	SOCIETE CREEE DE FAIT AVEC PERSONNE MORALE	
2320	SOCIETE EN PARTICIPATION AVEC PERSONNE MORALE	
2400	FIDUCIE	
2700	PAROISSE HORS ZONE CONCORDATAIRE	
2701	PAROISSE HORS ZONE CONCORDATAIRE	
2900	AUTRE GROUPEMENT DE DROIT PRIVE NON DOTE DE LA PERSONNALITE MORALE	
3110	REPRESENTATION OU AGENCE COMMERCIALE D'ETAT OU ORGANISME PUBLIC ETRANGER IMMATRICULE AU RCS	
3120	SOCIETE COMMERCIALE ETRANGERE IMMATRICULEE AU RCS	
3205	ORGANISATION INTERNATIONALE	
3210	ETAT, COLLECTIVITE OU ETABLISSEMENT PUBLIC ETRANGER	
3220	SOCIETE ETRANGERE NON IMMATRICULEE AU RCS	
3290	AUTRE PERSONNE MORALE DE DROIT ETRANGER	
4110	ETABLISSEMENT PUBLIC NATIONAL A CARACTERE INDUSTRIEL OU COMMERCIAL DOTE D'UN COMPTABLE PUBLIC	
4120	ETABLISSEMENT PUBLIC NATIONAL A CARACTERE INDUSTRIEL OU COMMERCIAL NON DOTE D'UN COMPTABLE PUBLIC	
4130	EXPLOITANT PUBLIC	
4140	ETABLISSEMENT PUBLIC LOCAL A CARACTERE INDUSTRIEL OU COMMERCIAL	
4150	REGIE D'UNE COLLECTIVITE LOCALE A CARACTERE INDUSTRIEL OU COMMERCIAL	
4160	INSTITUTION BANQUE DE FRANCE	
5191	SOCIETE DE CAUTION MUTUELLE	
5192	SOCIETE COOPERATIVE DE BANQUE POPULAIRE	
9240	CONGREGATION	
9260	ASSOCIATION DE DROIT LOCAL (BAS-RHIN, HAUT-RHIN ET MOSELLE)	
9300	FONDATION	
9900	AUTRE PERSONNE MORALE DE DROIT PRIVE	
9970	GROUPEMENT DE COOPERATION SANITAIRE A GESTION PRIVEE	
CATEGORIES JURIDIQUES HORS INSEE RESTITUEES UNIQUEMENT A L'AFFICHAGE		
0002	NAT.JUR. SOCIETE A RESPONSABILITE LIMITEE	
0003	NAT.JUR. SOCIETE ANONYME OU EN COMMANDITE PAR ACTIONS	
0004	NAT.JUR. SOCIETE EN NOM COLLECTIF OU EN COMMANDITE SIMPLE	
0005	NAT.JUR. SOCIETE COOPERATIVE	
0006	NAT.JUR. SOCIETE CIVILE ET ASSOCIATION	
0007	NAT.JUR. ETABLISSEMENT PUBLIC ENTREPRISE NATIONALISEE SEM	
0008	NAT.JUR. PERSONNE MORALE DE DROIT PUBLIC	
0009	NAT.JUR. AUTRES FORMES JURIDIQUES	