

Communiqué de presse

21 mars 2024

Balance des paiements mensuelle de la zone euro : janvier 2024

- En janvier 2024, le [compte des transactions courantes](#) a enregistré un excédent de 39 milliards d'euros, après 32 milliards le mois précédent
- Sur la période de 12 mois s'achevant en janvier 2024, le [compte des transactions courantes](#) a enregistré un excédent de 294 milliards d'euros (2,0 % du PIB de la zone euro), après un déficit de 91 milliards (0,7 %) un an auparavant
- S'agissant du [compte financier](#), les achats nets de titres d'investissements de portefeuille hors zone euro par les résidents de la zone se sont élevés à 374 milliards d'euros et les achats nets de titres d'investissements de portefeuille de la zone euro par les non-résidents ont représenté 523 milliards sur la période de 12 mois s'achevant en janvier 2024

Banque centrale européenne

Direction générale Communication

Sonnemannstrasse 20, 60314 Francfort-sur-le-Main, Allemagne

Tél. : +49 69 1344 7455, courriel : media@ecb.europa.eu, site Internet : www.ecb.europa.eu

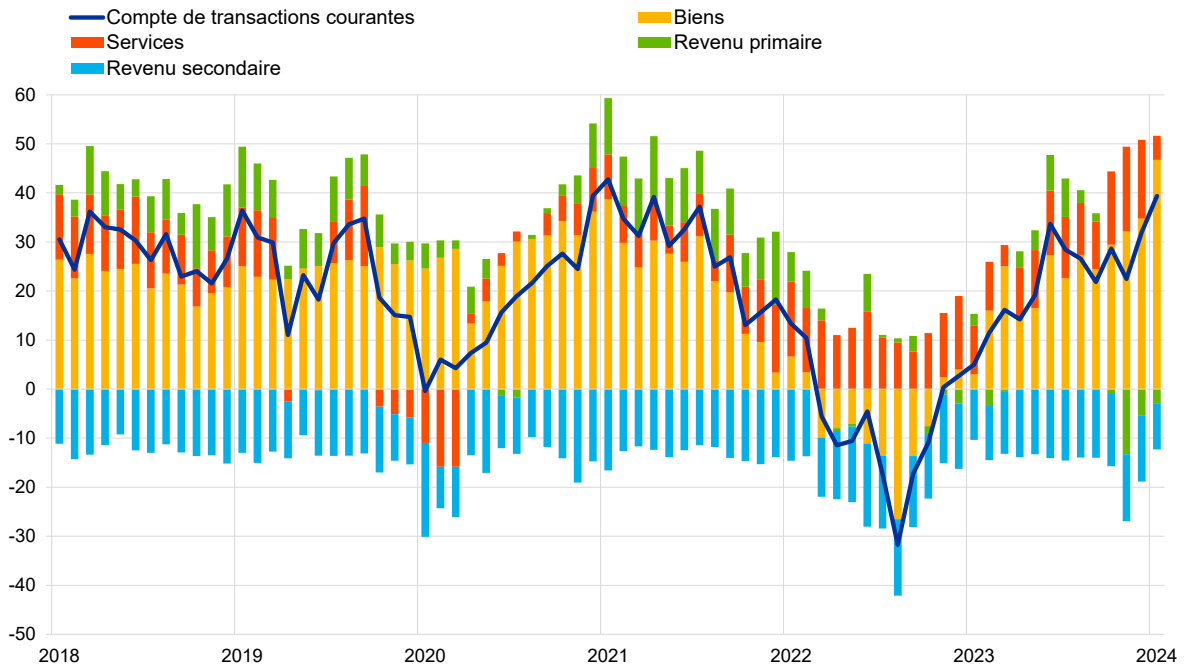
Reproduction autorisée en citant la source

Traduction : Banque de France

Graphique 1

Solde du compte des transactions courantes de la zone euro

(montants en milliards d'euros sauf indication contraire ; données cjo et cvs)



Source : BCE.

En janvier 2024, le *compte des transactions courantes* de la zone euro a enregistré un excédent de 39 milliards d'euros, soit une hausse de 7 milliards par rapport au mois précédent (graphique 1 et tableau 1). Des excédents ont été enregistrés au titre des *biens* (47 milliards) et des *services* (5 milliards), tandis que des déficits ont été observés au titre du *revenu secondaire* (9 milliards) et du *revenu primaire* (3 milliards).

Banque centrale européenne

Direction générale Communication

Sonnemannstrasse 20, 60314 Francfort-sur-le-Main, Allemagne

Tél. : +49 69 1344 7455, courriel : media@ecb.europa.eu, site Internet : www.ecb.europa.eu

Reproduction autorisée en citant la source

Traduction : Banque de France

Tableau 1

Compte des transactions courantes de la zone euro

(montants en milliards d'euros sauf indication contraire ; transactions ; données cjo et cvs)

		Données cumulées sur la période de 12 mois s'achevant en						
		janvier 2023		janvier 2024		jan. 2023	déc. 2023	jan. 2024
		Pourcentage du PIB		Pourcentage du PIB				
Compte de transactions courantes	Solde	-91	-0,7%	294	2,0%	5	32	39
	Crédit	5 393	39,7%	5 607	38,9%	455	470	478
	Débit	5 484	40,4%	5 313	36,9%	450	438	439
Biens	Solde	-84	-0,6%	317	2,2%	3	35	47
	Crédit (exportations)	2 958	21,8%	2 920	20,3%	241	248	248
	Débit (exportations)	3 042	22,4%	2 603	18,1%	238	213	201
Services	Solde	144	1,1%	135	0,9%	10	16	5
	Crédit (exportations)	1 267	9,3%	1 310	9,1%	106	110	112
	Débit (exportations)	1 123	8,3%	1 175	8,2%	96	94	107
Revenu primaire	Solde	18	0,1%	1	0,0%	2	-5	-3
	Crédit	1 002	7,4%	1 208	8,4%	93	97	104
	Débit	984	7,2%	1 208	8,4%	91	103	107
Revenu secondaire	Solde	-168	-1,2%	-159	-1,1%	-10	-13	-9
	Crédit	168	1,2%	169	1,2%	14	15	14
	Débit	335	2,5%	328	2,3%	25	28	23

Source : BCE.

Note : Des différences entre le total et la somme des composantes peuvent apparaître en raison des écarts d'arrondis.

Données relatives au compte des transactions courantes de la zone euro

Sur la période de 12 mois s'achevant en janvier 2024, le *compte des transactions courantes* a enregistré un excédent de 294 milliards d'euros (2,0 % du PIB de la zone euro), contre un déficit de 91 milliards (0,7 % du PIB de la zone) un an auparavant. Cette évolution résulte principalement du passage d'un déficit (84 milliards d'euros) à un excédent (317 milliards d'euros) au titre des *biens* et, dans une moindre mesure, d'une diminution du déficit au titre du *revenu secondaire* (de 168 milliards à 159 milliards). Ces évolutions ont été en partie contrebalancées par des diminutions de l'excédent au titre du *revenu primaire* (de 18 milliards d'euros à 1 milliard) et des *services* (de 144 milliards à 135 milliards).

Banque centrale européenne

Direction générale Communication

Sonnemannstrasse 20, 60314 Francfort-sur-le-Main, Allemagne

Tél. : +49 69 1344 7455, courriel : media@ecb.europa.eu, site Internet : www.ecb.europa.eu

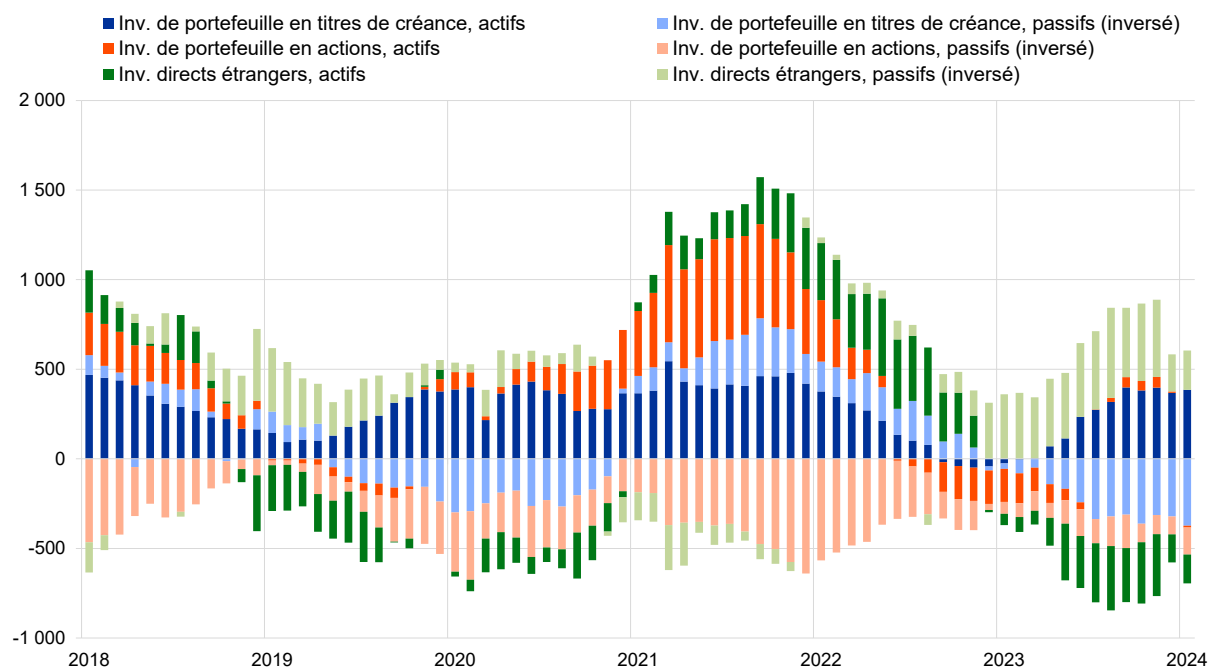
Reproduction autorisée en citant la source

Traduction : Banque de France

Graphique 2

Sélection de postes du compte financier de la zone euro

(montants en milliards d'euros, données cumulées sur 12 mois)



Source : BCE.

Notes : À l'actif, un chiffre positif (négatif) indique des acquisitions (cessions) nettes d'instruments hors zone euro par les investisseurs de la zone euro. Au passif, un chiffre positif (négatif) indique des cessions (acquisitions) nettes d'instruments de la zone euro par les investisseurs non-résidents.

S'agissant des *investissements directs*, les résidents de la zone euro ont procédé à des désinvestissements nets de 161 milliards d'euros en actifs hors zone euro sur la période de 12 mois s'achevant en janvier 2024, après des désinvestissements nets de 63 milliards un an auparavant (graphique 2 et tableau 2). Les non-résidents ont effectué des désinvestissements nets en actifs de la zone euro à hauteur de 219 milliards d'euros sur la période de 12 mois s'achevant en janvier 2024, après des désinvestissements nets de 361 milliards un an auparavant.

S'agissant des *investissements de portefeuille*, les cessions nettes d'*actions* hors zone euro par les résidents de la zone ont diminué pour s'établir à 11 milliards d'euros sur la période de 12 mois s'achevant en janvier 2024, après 185 milliards un an auparavant. Sur la même période, les achats nets de *titres de créance* hors zone euro par les résidents de la zone ont représenté 385 milliards d'euros, après des cessions nettes à hauteur de 25 milliards un an auparavant. Les achats nets d'*actions* de la zone euro par les non-résidents sont ressortis en hausse à 150 milliards d'euros sur la période de 12 mois s'achevant en janvier 2024, après 66 milliards un an auparavant. Sur la même période, les non-résidents ont procédé à des achats nets de *titres de créance* de la zone euro à hauteur de 373 milliards d'euros, après 30 milliards un an auparavant.

Banque centrale européenne

Direction générale Communication

Sonnemannstrasse 20, 60314 Francfort-sur-le-Main, Allemagne

Tél. : +49 69 1344 7455, courriel : media@ecb.europa.eu, site Internet : www.ecb.europa.eu

Reproduction autorisée en citant la source

Traduction : Banque de France

Tableau 2

Compte financier de la zone euro

(montants en milliards d'euros sauf indication contraire ; transactions ; données brutes)

	Données cumulées sur la période de 12 mois s'achevant en					
	janvier 2023			janvier 2024		
	Net	Avoirs	Engagements	Net	Avoirs	Engagements
Compte financier	98	-222	-320	302	366	64
Investissements directs	297	-63	-361	58	-161	-219
Investissements de portefeuille	-307	-211	96	-149	374	523
Actions	-252	-185	66	-161	-11	150
Titres de créance	-55	-25	30	12	385	373
Dérivés financiers (nets)	68	68	-	37	37	-
Autres investissements	28	-28	-56	359	119	-240
Eurosystème	119	-29	-149	226	3	-223
Autres IFM	-188	-23	166	247	105	-142
Administrations publiques	-45	-8	37	-22	4	26
Autres secteurs	143	33	-110	-93	6	99
Avoirs de réserve	12	12	-	-3	-3	-

Source : BCE.

Notes : Les diminutions des actifs et des passifs apparaissent avec un signe négatif. Les dérivés financiers nets sont enregistrés à l'actif. « IFM » signifie Institutions financières monétaires. Des différences entre le total et la somme des composantes peuvent apparaître en raison des écarts d'arrondis.

Données relatives au compte financier de la zone euro

Dans les *autres investissements*, les résidents de la zone euro ont procédé à des acquisitions nettes d'actifs hors zone euro à hauteur de 119 milliards d'euros sur la période de 12 mois s'achevant en janvier 2024 (après des cessions nettes de 28 milliards d'euros un an auparavant), et à des cessions nettes de passifs à hauteur de 240 milliards d'euros (après 56 milliards d'euros un an auparavant).

Banque centrale européenne

Direction générale Communication

Sonnemannstrasse 20, 60314 Francfort-sur-le-Main, Allemagne

Tél. : +49 69 1344 7455, courriel : media@ecb.europa.eu, site Internet : www.ecb.europa.eu

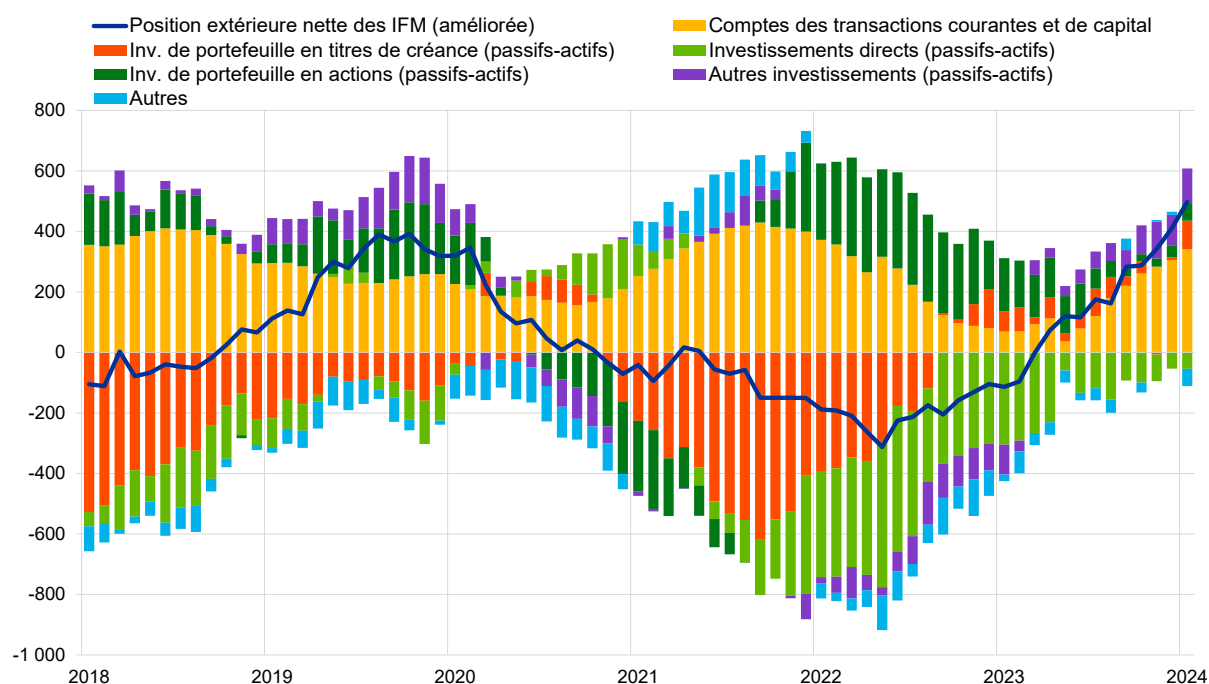
Reproduction autorisée en citant la source

Traduction : Banque de France

Graphique 3

Présentation monétaire de la balance des paiements

(montants en milliards d'euros, données cumulées sur 12 mois)



Source : BCE.

Notes : La position extérieure nette (améliorée) des IFM intègre un ajustement de la position extérieure nette des IFM (telle qu'elle est déclarée dans les postes de bilans consolidés des IFM) sur la base des informations relatives aux engagements à long terme des IFM détenus par des non-résidents, disponibles dans les statistiques de balance des paiements. Les transactions de balance des paiements se rapportent seulement aux transactions des résidents non-IFM de la zone euro. Les transactions financières sont présentées sous la forme de passifs nets des actifs. « Autres » recouvre les *dérivés financiers* et les écarts statistiques.

La présentation monétaire de la balance des paiements (graphique 3) fait apparaître une augmentation de 497 milliards d'euros de la *position extérieure nette (améliorée)* des IFM de la zone euro sur la période de 12 mois s'achevant en janvier 2024. Cette augmentation s'explique essentiellement par les excédents des *comptes des transactions courantes et de capital* de la zone euro et, dans une moindre mesure, par les entrées nettes enregistrées par les non-IFM de la zone euro sur les *autres investissements*, les *investissements de portefeuille en titres de créance* et les *actions*. Ces évolutions ont été en partie compensées par les sorties nettes enregistrées par les non-IFM de la zone euro sur les *investissements directs* et les *autres flux*.

En janvier 2024, le stock d'*avoirs de réserve* de l'Eurosystème a augmenté, atteignant 1 158,1 milliards après 1 147,6 milliards le mois précédent (tableau 3). Cette augmentation résulte principalement des variations positives des taux de change (5,2 milliards) et des prix (4,3 milliards) et, dans une moindre mesure, des achats nets d'actifs (0,8 milliard).

Banque centrale européenne

Direction générale Communication

Sonnemannstrasse 20, 60314 Francfort-sur-le-Main, Allemagne

Tél. : +49 69 1344 7455, courriel : media@ecb.europa.eu, site Internet : www.ecb.europa.eu

Reproduction autorisée en citant la source

Traduction : Banque de France

Tableau 3

Avoirs de réserve de la zone euro

(montants en milliards d'euros ; encours à la fin de la période, flux au cours de la période ; données brutes)

	décembre 2023	janvier 2024			
	Encours	Transactions	Variations de taux de change	Variations des prix	Encours
Avoirs de réserve	1 147,6	0,8	5,2	4,3	1 158,1
Or monétaire	646,9	0,0	-	4,2	651,1
Droits de tirage spéciaux	186,9	0,2	1,6	-	188,8
Position de réserve auprès du FMI	34,5	0,2	0,3	-	35,0
Autres avoirs de réserve	279,3	0,5	3,3	0,1	283,2

Source : BCE.

Notes : « Autres avoirs de réserve » recouvre numéraire et dépôts, titres, dérivés financiers (nets) et autres créances. Des différences entre le total et la somme des composantes peuvent apparaître en raison des écarts d'arrondis.

Données relatives aux avoirs de réserve de la zone euro**Révisions des données**

Ce communiqué de presse n'intègre pas de révisions relatives aux périodes précédentes.

Prochains communiqués de presse :

- Balance des paiements trimestrielle : 9 avril 2024 (données de référence allant jusqu'au quatrième trimestre 2023)
- Balance des paiements mensuelle : 18 avril 2024 (données de référence allant jusqu'à février 2024)

**Pour toute demande d'information, les médias peuvent s'adresser à Philippe Rispal, au :
+49 69 1344 5482.**

Notes

- Les références au compte des transactions courantes correspondent toujours à des données corrigées des variations saisonnières et des jours ouvrés, sauf indication contraire, tandis que les références au compte de capital et au compte financier correspondent à des données brutes.
- Les liens hypertexte du présent communiqué de presse renvoient à des données susceptibles de varier avec les nouvelles publications en raison des révisions.

Banque centrale européenne

Direction générale Communication

Sonnemannstrasse 20, 60314 Francfort-sur-le-Main, Allemagne

Tél. : +49 69 1344 7455, courriel : media@ecb.europa.eu, site Internet : www.ecb.europa.eu

Reproduction autorisée en citant la source

Traduction : Banque de France